

Modell Empire



1,5-Sitzer Armlehne links-1,5-Sitzer ohne Armlehnen-Longchair Armlehne rechts groß im Bezug Leder Nature cognac (1,5AL-1,5oA-LARgroß)




1,5-Sitzer Armlehne links medium-1,5-Sitzer ohne Armlehnen medium-Umbauecke rechts medium im Bezug Onyx graphite (1,5ALmed-1,5oAmed-UBERmed)



- Geprüfte Qualität
- Garantierte Sicherheit
- Gesundes Wohnen

...erkennen Sie an diesem Zeichen

Mitgliedsnummer 0150



Produktinformationen und Bestellhinweise

Modell in den Preisgruppen 6, 8, 10, D, H, M und X lieferbar - die Stoff-/Lederwahl entnehmen Sie bitte unserer aktuellen Stoff-/Lederkollektion!

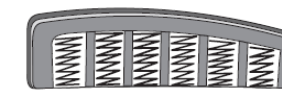
AUFBAU:

Gestell: Tragende Teile des Gestells aus Massivholz und Holzwerkstoffen, Flächen mit Polsterpappe verblendet.
 Sitz: Unterfederung mit dauerelastischen Stahl-Wellenfedern und einer oberseitigen Abdeckung.

Polsterung Soft: Sitz aus PUR-Schaum (mind. RG 35). Sitz abgedeckt mit Wattevlies.



Polsterung Federkern: Federkernsitz aus gezogenem Federstahldraht (außer Hocker). Sitz abgedeckt mit Textilvlies, PUR-Schaum (mind. RG 35) und Wattevlies.



Weicher, lockerer Polsteraufbau, bei dem eine modellbedingte oder gestalterisch gewünschte Wellenbildung der Bezüge sowie Sitzabdrücke warentypisch sind. Die Polsterung wird sich der Körperform anpassen bzw. die Sitzfestigkeit leicht nachlassen. Geringfügige Unterschiede in der Sitzhärte bei Anbaugruppen sind konstruktionsbedingt und daher kein Beanstandungsgrund.

Rücken: Fester Rücken aus ergonomisch geformtem Schaumstoff (mind. RG 25). Abdeckung aus Wattevlies.

FUNKTIONEN:

ohne Relaxfunktion - manuelle Kopfteilverstellung
 manuelle Relaxfunktion und manuelle Kopfteilverstellung - **gegen Aufpreis lieferbar**
 teilmotorische Relaxfunktion - motorische Relaxfunktion und manuelle Kopfteilverstellung - **gegen Aufpreis lieferbar**
 motorische Relaxfunktion und motorische Kopfteilverstellung - **gegen Aufpreis lieferbar**

manuelle Relaxfunktion

Durch das Ziehen der seitlich angebrachten Schlaufe können Sitz und Rücken verstellt werden. Das Kopfteil lässt sich separat verstellen.



teilmotorische und motorische Relaxfunktion

Die Elemente sind mit Soft-Touch-Control-Schalter versehen. Der Schalter befindet sich an der Armlehneninnenseite (bei Elementen mit Armlehne) und linksseitig (bei Elementen ohne Armlehne) jeweils seitlich verdeckt am Sitzkissen. Die Bedienungsanleitung liegt dem Möbel bei.



ZUBEHÖR: Kissen (ca. 40x40 cm), Kissen (ca. 50x50 cm), Kissen (ca. 60x60 cm) - Nierenkissen (ca. 53x25 cm), Nierenkissen (ca. 64x25 cm), Nierenkissen (ca. 72x25 cm) - NUR gegen Aufpreis lieferbar
Modell kann NUR einfarbig bestellt werden.

Lieferbarer Fuß: **Metallfuß 173**



Metallkufe Chrom matt - gegen Aufpreis
Metallkufe schwarz matt



In Verbindung mit der Metallkufe wird bei den Umbauecken, Longchair und Spitz-Ecke groß der Metallfuß eingesetzt!

SONSTIGES: Konstruktionsbedingt können bei Kombinationen die mit einen Mix aus "ohne Funktion / mit Funktion" bestellt werden, Höhenunterschiede von 1 bis 2 cm entstehen. Alle verwendeten Materialien entsprechen den Anforderungen der DGM laut RAL GZ 430. Die Nahtverteilung kann bei Stoff-, Leder- oder Kunstlederverarbeitung unterschiedlich ausfallen. Die Abzeichnung bei Steppmatten und Kissen sind design- oder konstruktionsbedingt. Die Verarbeitung von Zier-, Kapp- oder Doppelnähten kann in den Stoff-, Leder- oder Kunstledervarianten unterschiedlich ausfallen.

Alle Rückenspannteile werden standardmäßig im jeweiligen Originalbezug geliefert. Materialbezogene Hinweise bei Stoffen finden Sie in unseren Stoff- und Lederlaschen auf der Rückseite bei den einzelnen Stoffen und Lederqualitäten.

Alle in der Preisliste genannten Werte sind ca. Maße in Zentimeter. Änderungen in Form, Farbe und Konstruktion im Rahmen des technischen Fortschritts behalten wir uns vor. Bitte notieren Sie Bestellungen immer davorstehend von links nach rechts.

Modell Empire



Abmessungen	ca. cm
Höhe	85 - 105
Tiefe (mit Relaxfunktion)	111 (-175)
Sitzhöhe	47
Sitztiefe (mit Relaxfunktion)	57 (-106)


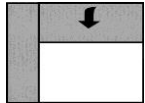




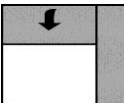
Bitte beachten Sie:


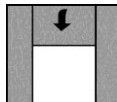



Alle Elemente haben 4 Füße und können miteinander verbunden werden.

Achtung: Elemente sind seitlich nicht bezogen und können deshalb nicht einzeln gestellt werden.

Modelltypen - Einzeltypen

ohne Relaxfunktion - mit manueller Kopfteilverstellung - Sitz fest

	 126 cm	 104 cm	 104 cm	 82 cm	 118 cm	 96 cm	 96 cm
	1,5ALR	1,5AL	1,5AR	1,5oA	1,5ALR medium	1,5AL medium	1,5AR medium
	1,5-Sitzer mit 2 Armlehnen	1,5-Sitzer Armlehne links	1,5-Sitzer Armlehne rechts	1,5-Sitzer ohne Armlehnen	1,5-Sitzer mit 2 Armlehnen medium	1,5-Sitzer Armlehne links medium	1,5-Sitzer Armlehne rechts medium
	gegen Aufpreis auch mit manueller, teilmotorischer oder motorischer Relaxfunktion lieferbar	gegen Aufpreis auch mit manueller, teilmotorischer oder motorischer Relaxfunktion lieferbar	gegen Aufpreis auch mit manueller, teilmotorischer oder motorischer Relaxfunktion lieferbar	gegen Aufpreis auch mit manueller, teilmotorischer oder motorischer Relaxfunktion lieferbar	gegen Aufpreis auch mit manueller, teilmotorischer oder motorischer Relaxfunktion lieferbar	gegen Aufpreis auch mit manueller, teilmotorischer oder motorischer Relaxfunktion lieferbar	gegen Aufpreis auch mit manueller, teilmotorischer oder motorischer Relaxfunktion lieferbar
	ohne Kissen	ohne Kissen	ohne Kissen	ohne Kissen	ohne Kissen	ohne Kissen	ohne Kissen
Preisgruppe 6							
Preisgruppe 8							
Preisgruppe 10							
Preisgruppe D							
Preisgruppe H							
Preisgruppe M							
Preisgruppe X							

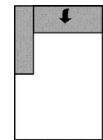
	 74 cm	 107 cm	 85 cm	 85 cm	 63 cm
	1,5oA medium	1ALR	1AL	1AR	1oA
	1,5-Sitzer ohne Armlehnen medium	1-Sitzer mit 2 Armlehnen	1-Sitzer Armlehne links	1-Sitzer Armlehne rechts	1-Sitzer ohne Armlehnen
	gegen Aufpreis auch mit manueller, teilmotorischer oder motorischer Relaxfunktion lieferbar	gegen Aufpreis auch mit manueller, teilmotorischer oder motorischer Relaxfunktion lieferbar	gegen Aufpreis auch mit manueller, teilmotorischer oder motorischer Relaxfunktion lieferbar	gegen Aufpreis auch mit manueller, teilmotorischer oder motorischer Relaxfunktion lieferbar	gegen Aufpreis auch mit manueller, teilmotorischer oder motorischer Relaxfunktion lieferbar
	ohne Kissen	ohne Kissen	ohne Kissen	ohne Kissen	ohne Kissen
Preisgruppe 6					
Preisgruppe 8					
Preisgruppe 10					
Preisgruppe D					
Preisgruppe H					
Preisgruppe M					
Preisgruppe X					

Modell Empire




Abmessungen	ca. cm
Höhe	85 - 105
Tiefe (mit Relaxfunktion)	111 (-175)
Sitzhöhe	47
Sitztiefe (mit Relaxfunktion)	57 (-106)

Modelltypen - Einzeltypen



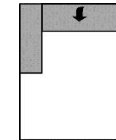
96 x 180 cm

	LAL
	Longchair Armlehne links
	keine Funktion möglich
	ohne Kissen
Preisgruppe 6	
Preisgruppe 8	
Preisgruppe 10	
Preisgruppe D	
Preisgruppe H	
Preisgruppe M	
Preisgruppe X	



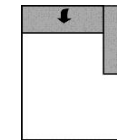
96 x 180 cm

	LAR
	Longchair Armlehne rechts
	keine Funktion möglich
	ohne Kissen
Preisgruppe 6	
Preisgruppe 8	
Preisgruppe 10	
Preisgruppe D	
Preisgruppe H	
Preisgruppe M	
Preisgruppe X	



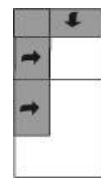
104 x 180 cm

	LALgroß
	Longchair Armlehne links groß
	keine Funktion möglich
	ohne Kissen
Preisgruppe 6	
Preisgruppe 8	
Preisgruppe 10	
Preisgruppe D	
Preisgruppe H	
Preisgruppe M	
Preisgruppe X	




104 x 180 cm

	LARgroß
	Longchair Armlehne rechts groß
	keine Funktion möglich
	ohne Kissen
Preisgruppe 6	
Preisgruppe 8	
Preisgruppe 10	
Preisgruppe D	
Preisgruppe H	
Preisgruppe M	
Preisgruppe X	



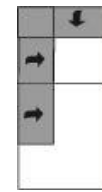
111 x 220 cm

	UBELmed
	Umbauecke links medium
	keine Funktion möglich
	ohne Kissen
Preisgruppe 6	
Preisgruppe 8	
Preisgruppe 10	
Preisgruppe D	
Preisgruppe H	
Preisgruppe M	
Preisgruppe X	



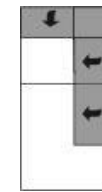
111 x 220 cm

	UBERmed
	Umbauecke rechts medium
	keine Funktion möglich
	ohne Kissen
Preisgruppe 6	
Preisgruppe 8	
Preisgruppe 10	
Preisgruppe D	
Preisgruppe H	
Preisgruppe M	
Preisgruppe X	



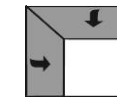
111 x 240 cm

	UBEL
	Umbauecke links
	keine Funktion möglich
	ohne Kissen
Preisgruppe 6	
Preisgruppe 8	
Preisgruppe 10	
Preisgruppe D	
Preisgruppe H	
Preisgruppe M	
Preisgruppe X	



111 x 240 cm

	UBER
	Umbauecke rechts
	keine Funktion möglich
	ohne Kissen
Preisgruppe 6	
Preisgruppe 8	
Preisgruppe 10	
Preisgruppe D	
Preisgruppe H	
Preisgruppe M	
Preisgruppe X	



117 cm

	Spitz-Ecke groß
	Spitz-Ecke groß
	keine Funktion möglich
	ohne Kissen
Preisgruppe 6	
Preisgruppe 8	
Preisgruppe 10	
Preisgruppe D	
Preisgruppe H	
Preisgruppe M	
Preisgruppe X	



Abmessungen	ca. cm
Höhe	85 - 105
Tiefe (mit Relaxfunktion)	111 (-175)
Sitzhöhe	47
Sitztiefe (mit Relaxfunktion)	57 (-106)

Modelltypen - Einzeltypen



	Hocker -75 x 75-
	Hocker im Maß -75 x 75-
	ohne Kissen
Preisgruppe 6	
Preisgruppe 8	
Preisgruppe 10	
Preisgruppe D	
Preisgruppe H	
Preisgruppe M	
Preisgruppe X	

	Hockerbank -110 x 65-
	Hockerbank im Maß -110 x 65-
	ohne Kissen

	Aufpreis Metallkufe Chrom matt
	Aufpreis pro Kufe



	Kissen -40 x 40-
	Spitzkissen
	NUR gegen Aufpreis lieferbar
Preisgruppe 6	
Preisgruppe 8	
Preisgruppe 10	
Preisgruppe D	
Preisgruppe H	
Preisgruppe M	
Preisgruppe X	

	Kissen -50 x 50-
	Spitzkissen
	NUR gegen Aufpreis lieferbar

	Kissen -60 x 60-
	Spitzkissen
	NUR gegen Aufpreis lieferbar

	Nierenkissen (SR 63) -53 x 25-
	für 1-Sitzer, Umbauecke + Spitz-Ecke groß
	NUR gegen Aufpreis lieferbar

	Nierenkissen (SR 74) -64 x 25-
	für 1,5-Sitzer medium, Longchair + Umbauecke
	NUR gegen Aufpreis lieferbar

	Nierenkissen (SR 82) -72 x 25-
	für 1,5-Sitzer + Longchair groß
	NUR gegen Aufpreis lieferbar

Modell Empire



Abmessungen	ca. cm
Höhe	85 - 105
Tiefe (mit Relaxfunktion)	111 (-175)
Sitzhöhe	47
Sitztiefe (mit Relaxfunktion)	57 (-106)

AUFPREISE FÜR FUNKTIONEN

	manuelle Relaxfunktion
	manuelle Relaxfunktion und manuelle Kopfteilverstellung
	Aufpreis pro Sitz
Preisgruppe 6	
Preisgruppe 8	
Preisgruppe 10	
Preisgruppe D	
Preisgruppe H	
Preisgruppe M	
Preisgruppe X	

teilmotorische Relaxfunktion
motorische Relaxfunktion und manuelle Kopfteilverstellung
Aufpreis pro Sitz

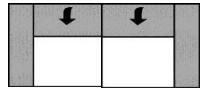
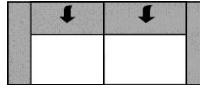
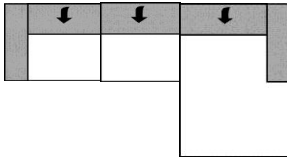
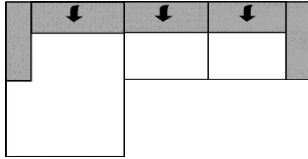
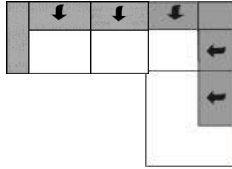
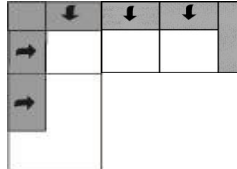
motorische Relaxfunktion
motorische Relaxfunktion und motorische Kopfteilverstellung
Aufpreis pro Sitz

Modell Empire



Abmessungen	ca. cm
Höhe	85 - 105
Tiefe (mit Relaxfunktion)	111 (-175)
Sitzhöhe	47
Sitztiefe (mit Relaxfunktion)	57 (-106)

Modelltypen - mögliche Zusammenstellungen (Auszug)

	 192 cm	 208 cm	 290 x 180 cm	 180 x 290 cm	 281 x 220 cm	 220 x 281 cm
	1,5ALmed-1,5ARmed	1,5AL-1,5AR	1,5AL-1,5oA-LARgroß	LALgroß-1,5oA-1,5AR	1,5ALmed-1,5oAmed-UBERmed	UBELmed-1,5oAmed-1,5ARmed
	1,5-Sitzer Armlehne links medium - 1,5-Sitzer Armlehne rechts medium	1,5-Sitzer Armlehne links - 1,5-Sitzer Armlehne rechts	1,5-Sitzer Armlehne links - 1,5-Sitzer ohne Armlehnen - Longchair Armlehne rechts groß	Longchair Armlehne links groß - 1,5-Sitzer ohne Armlehnen - 1,5-Sitzer Armlehne rechts	1,5-Sitzer Armlehne links medium - 1,5-Sitzer ohne Armlehnen medium - Umbauecke rechts medium	Umbauecke links medium - 1,5-Sitzer ohne Armlehnen medium - 1,5-Sitzer Armlehne rechts medium
	gegen Aufpreis auch mit manueller, teilmotorischer oder motorischer Relaxfunktion lieferbar	gegen Aufpreis auch mit manueller, teilmotorischer oder motorischer Relaxfunktion lieferbar	gegen Aufpreis auch mit manueller, teilmotorischer oder motorischer Relaxfunktion lieferbar	gegen Aufpreis auch mit manueller, teilmotorischer oder motorischer Relaxfunktion lieferbar	gegen Aufpreis auch mit manueller, teilmotorischer oder motorischer Relaxfunktion lieferbar	gegen Aufpreis auch mit manueller, teilmotorischer oder motorischer Relaxfunktion lieferbar
	ohne Kissen	ohne Kissen	ohne Kissen	ohne Kissen	ohne Kissen	ohne Kissen
Preisgruppe 6						
Preisgruppe 8						
Preisgruppe 10						
Preisgruppe D						
Preisgruppe H						
Preisgruppe M						
Preisgruppe X						