

Modell Homelike



- Geprüfte Qualität
- Garantierte Sicherheit
- Gesundes Wohnen

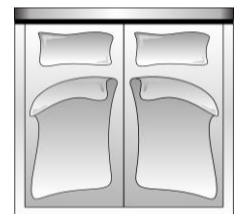
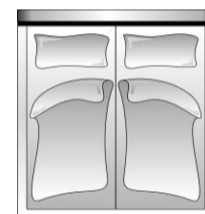
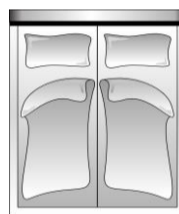
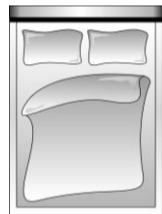
Produktinformation:

Bettgestell: Holzwerkstoff
Kopfteil: Holzwerkstoff, Kopfteil fest gepolstert - von hinten nicht echt bezogen
Bettseiten: in Housenverarbeitung, Befestigung durch Klett
Fuß: **wahlweise Gleiter (Standard) (ohne Aufpreis) oder Alu (gegen Aufpreis) - bei der Bestellung unbedingt angeben!**
Fußausführungen: **Fuß A (6 cm) Fuß B (10 cm) Fuß C (12 cm)**



ACHTUNG: Polsterbett ohne Federholzrahmen und Matratze
Überlänge: 210 cm oder 220 cm möglich - Aufpreis 10 %

Preisgruppen Cord, 6, 8, 10, Dekostoff (PG 10), D, H, J, M und X
 laut aktueller Stoff-/Lederkollektion



	140 x 200 ohne Mittelsteg
	Kopfteil
Preisgruppe Cord	
Preisgruppe 6	
Preisgruppe 8	
Preisgruppe 10	
Dekostoff (PG 10)	
Preisgruppe D	
Preisgruppe H	
Preisgruppe J	
Preisgruppe M	
Preisgruppe X	

	160 x 200 mit Mittelsteg
	Kopfteil

	180 x 200 mit Mittelsteg
	Kopfteil

	200 x 200 mit Mittelsteg
	Kopfteil

	Fuß- und Seitenteil
Preisgruppe Cord	
Preisgruppe 6	
Preisgruppe 8	
Preisgruppe 10	
Dekostoff (PG 10)	
Preisgruppe D	
Preisgruppe H	
Preisgruppe J	
Preisgruppe M	
Preisgruppe X	

	Fuß- und Seitenteil

	Fuß- und Seitenteil

	Fuß- und Seitenteil

Aufpreis Alufuß A/B/C pro Bett	

Abmessungen	ca. cm
Gesamtbreite Kopfteil	172
Gesamtbreite Fußteil	161
Gesamtlänge	230
Kopfteilhöhe mit Gleiter	100
Kopfteilhöhe mit Alufuß A/B/C	99 / 103 / 105
Bettseitenhöhe mit Gleiter	38
Bettseitenhöhe mit Alufuß A/B/C	37 / 41 / 43
Liegefläche	140 x 200

ca. cm	
192	
181	
230	
100	
99 / 103 / 105	
38	
37 / 41 / 43	
160 x 200	

ca. cm	
212	
201	
230	
100	
99 / 103 / 105	
38	
37 / 41 / 43	
180 x 200	

ca. cm	
232	
221	
230	
100	
99 / 103 / 105	
38	
37 / 41 / 43	
200 x 200	