

Modell Sixty Bed



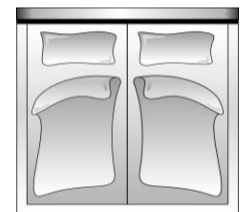
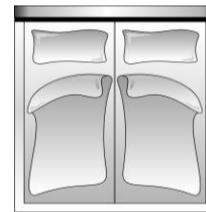
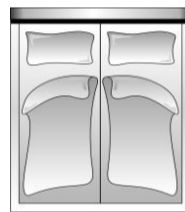
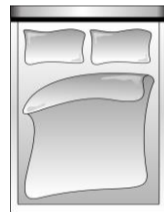
Produktinformation:

Bettgestell: Holzwerkstoff
Kopfteil: Holzwerkstoff, Kopfteil fest gepolstert - von hinten nicht echt bezogen
Bettseiten: in Housenverarbeitung, Befestigung durch Klett
Fuß: **wahlweise** Metall (Standard) - schwarz-chrom ODER - Holz, lieferbare Holzfußfarben siehe Holzfarbtonkarte (inklusive Sonderfarbton) **bei der Bestellung unbedingt angeben!**



ACHTUNG: Polsterbett ohne Federholzrahmen und Matratze
Überlänge: 210 cm oder 220 cm möglich - Aufpreis 10 %

Preisgruppen 6, 8, 10, Dekostoff (PG 10), D, H, J, M und X laut aktueller Stoff-/Lederkollektion



	140 x 200 ohne Mittelsteg
	Kopfteil
Preisgruppe 6	
Preisgruppe 8	
Preisgruppe 10	
Dekostoff (PG 10)	
Preisgruppe D	
Preisgruppe H	
Preisgruppe J	
Preisgruppe M	
Preisgruppe X	

	160 x 200 mit Mittelsteg
	Kopfteil

	180 x 200 mit Mittelsteg
	Kopfteil

	200 x 200 mit Mittelsteg
	Kopfteil

	Fuß- und Seitenteil
Preisgruppe 6	
Preisgruppe 8	
Preisgruppe 10	
Dekostoff (PG 10)	
Preisgruppe D	
Preisgruppe H	
Preisgruppe J	
Preisgruppe M	
Preisgruppe X	

	Fuß- und Seitenteil

	Fuß- und Seitenteil

	Fuß- und Seitenteil

Abmessungen	ca. cm
Gesamtbreite Kopfteil	154
Gesamtbreite Fußteil	151
Gesamtlänge	215
Kopfteilhöhe	122
Bettseitenhöhe	43
Liegefläche	140 x 200

ca. cm
174
171
215
122
43
160 x 200

ca. cm
194
191
215
122
43
180 x 200

ca. cm
214
211
215
122
43
200 x 200