



EasySwing-Sessel 7708

Zusammenstellung:  
12 / 81  
Bezug:  
24 Longlife schiefer

Unter der Modell-Nummer  
4718 mit Wallfree-Funktion  
erhältlich



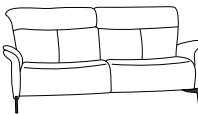



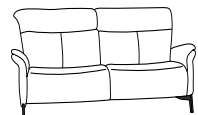


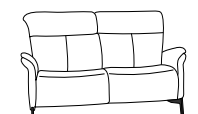










**CUMULY** *comfort.*

4708



Trapez-Sofa Cumuly-Comfort-Funktion und abklappbarem mittlerem Rücken.  
Es entsteht eine Ablageplattform

# Typenplan 4708

| manuelle<br>Cumuly-Comfort-Funktion   | elektrische<br>Cumuly-Comfort-Funktion  | ohne Funktion  | Hocker  |
|---|---|--|---|
| <br><b>82 A</b><br>B/T/H: 204/106/97   | <br><b>82 N</b><br>B/T/H: 204/106/97   | <br><b>12 A</b><br>B/T/H: 204/106/97  | <br><b>01</b><br>B/T/H: 68/53/40 |
| <br><b>81 A</b><br>B/T/H: 167/106/97   | <br><b>81 N</b><br>B/T/H: 167/106/97   | <br><b>11 A</b><br>B/T/H: 167/106/97  | X: mit Kunststoffgleiter  |
| <br><b>80 A</b><br>B/T/H: 147/106/97   | <br><b>80 N</b><br>B/T/H: 147/106/97   | <br><b>10 A</b><br>B/T/H: 147/106/97  |   |
| <br><b>69 A</b><br>B/T/H: 216/119/97 | <br><b>69 N</b><br>B/T/H: 216/119/97 | in den Ausführungen:<br>A: mit Holz-Füße<br>N: mit Metall-Füße   |   |
| in den Ausführungen:<br>A: mit Holz-Füße<br>N: mit Metall-Füße  | <br><b>82 P</b><br>B/T/H: 204/106/97   | <br><b>82 R</b><br>B/T/H: 204/106/97   |   |
|   | <br><b>81 P</b><br>B/T/H: 167/106/97   | <br><b>81 R</b><br>B/T/H: 167/106/97   |   |
|   | <br><b>80 P</b><br>B/T/H: 147/106/97   | <br><b>80 R</b><br>B/T/H: 147/106/97   |   |
|   | <br><b>69 P</b><br>B/T/H: 216/119/97 | <br><b>69 R</b><br>B/T/H: 216/119/97 |   |
|   | in den Ausführungen:<br>P: mit Holz-Füße<br>R: mit Metall-Füße  | in den Ausführungen:<br>A: mit Holz-Füße<br>N: mit Metall-Füße   |   |

- passender EasySwing Sessel 7708

- Kopfteilverstellung mit Komfortbeschlag

- alle elektrischen Varianten mit Seitenteiltasche für Handschalter

- benötigter Wandabstand für Varianten 82, 81 und 80: 33 cm

- wahlweise mit Holzfüße (Ausführung A, P) oder Metallfüße (Ausführung N, R) lieferbar

- bei allen elektrischen Varianten ist eine elektrische Kopfteilverstellung möglich

-Trapez-Sofa 69 mit abklappbarem mittlerem Rücken. (Es entsteht eine Ablageplattform)

Die Ablageplatte ist erhältlich in:  
 • 43 Buche (Beizton lt. Beiztonkarte)  
 • 58 Wildeiche

- alle Varianten „N“ und „R“ sind in folgenden Ausführungen erhältlich:  
 61 - Hochglanz poliert  
 62 - Edelstahloptik  
 63 - Anthrazit (pulverbeschichtet)

- alle elektrischen Varianten können mit außenliegendem Akku geliefert werden

- einfache Handhabung durch eine Steckverbindung  
 - ein zweiter Akku kann nachbestellt werden  
 - kleine, leicht zu bedienende Ladestation  
 - in den Farben Silber und Anthrazit erhältlich

