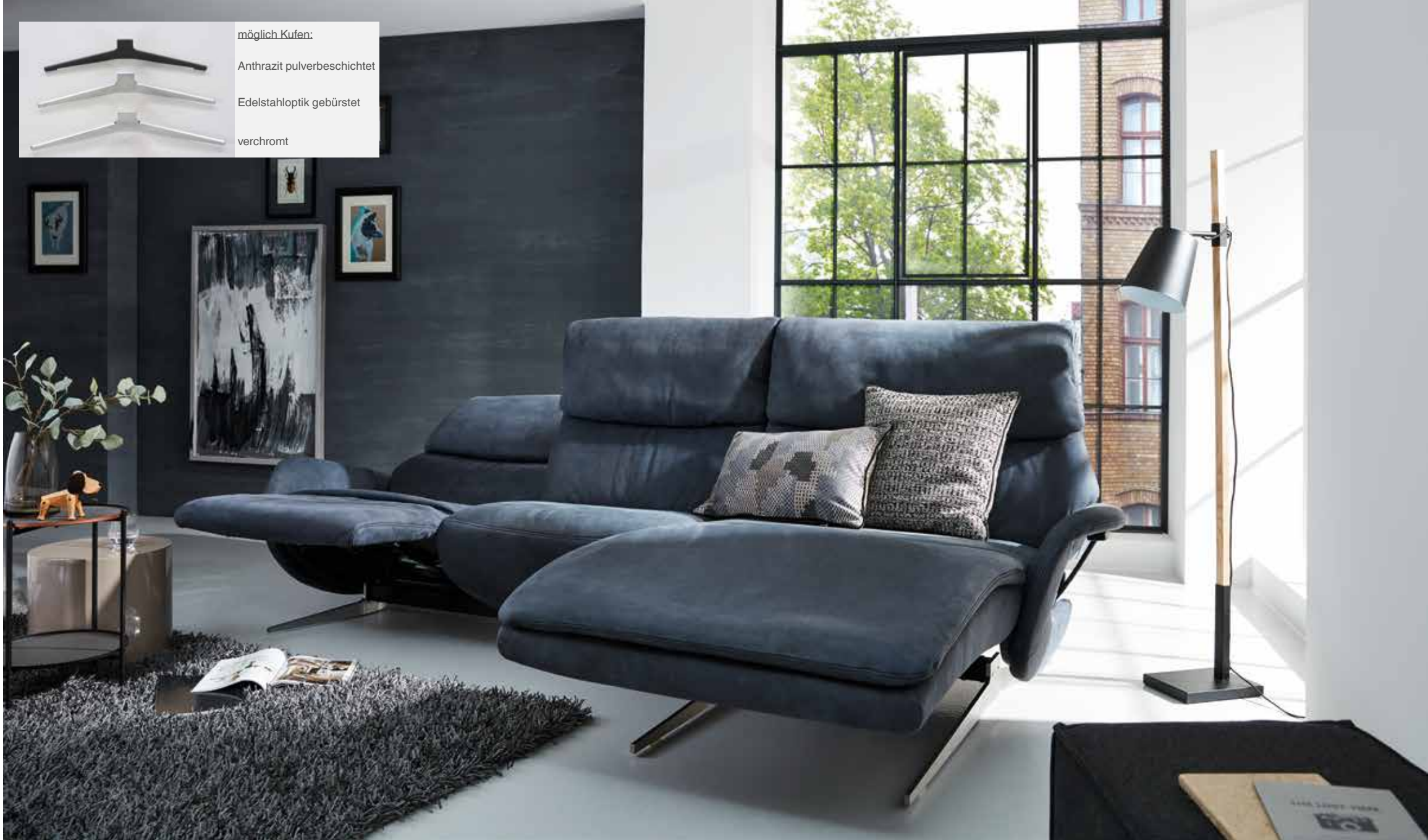




möglich Kufen:
 Anthrazit pulverbeschichtet
 Edelstahloptik gebürstet
 verchromt



Zusammenstellung:
 19 / 30
 Bezug:
 33 Buffalo atlantik

easycomfort.

- getrennte, elektrische Verstellung von Beinauflage und Rückenlehne
- Sitzabsenkung

4817

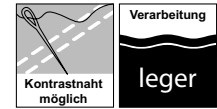


Trapezsofa 69Q



Variante 30
 mit verstellbarer Rückenlehne
 und Sitzabsenkung

Typenplan 4817



Trapez-Sofas

elektrische Fußteilverstellung, Rückenverstellung mit Gasdruckfeder			elektrische Easy-Comfort-Funktion			Mittelteil mit sich öffnendem Rücken	
+ Becherhalter	+ Becherhalter + Steckdose + USB-Anschluß + induktive Ladestation	+ Becherhalter + Steckdose + USB-Anschluß + induktive Ladestation + Lautsprecher (Bluetooth)	+ Becherhalter	+ Becherhalter + Steckdose + USB-Anschluß + induktive Ladestation	+ Becherhalter + Steckdose + USB-Anschluß + induktive Ladestation + Lautsprecher (Bluetooth)	+ elektrische Fußteilverstellung + Rücken mit Gasdruckfeder	+ elektr. Fußteil- und elektr. Rückenverstellung
71 K B/T/H: 220/103/106	73 K B/T/H: 220/103/106	75 K B/T/H: 220/103/106	71 Q B/T/H: 220/103/106	73 Q B/T/H: 220/103/106	75 Q B/T/H: 220/103/106	69 K B/T/H: 220/107/106	69 Q B/T/H: 220/107/106
						incl. Ablageplatte für Mittelteil	
72 K B/T/H: 250/105/106	74 K B/T/H: 250/105/106	76 K B/T/H: 250/105/106	72 Q B/T/H: 250/105/106	74 Q B/T/H: 250/105/106	76 Q B/T/H: 250/105/106		

Sofas

Hocker

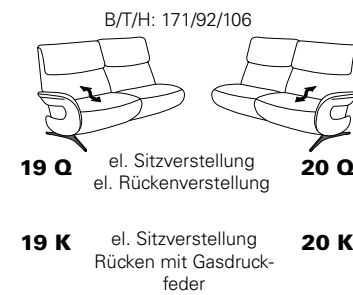
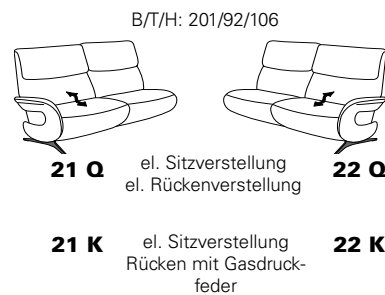
elektrische Fußteilverstellung, Rückenverstellung mit Gasdruckfeder			elektrische Easy-Comfort-Funktion			ohne Funktion			aufklappbar
82 K B/T/H: 220/92/106	81 K B/T/H: 190/92/106	80 K B/T/H: 160/92/106	82 Q B/T/H: 87/178/53	81 Q B/T/H: 190/92/106	80 Q B/T/H: 160/92/106	12 B/T/H: 220/92/106	11 B/T/H: 190/92/106	10 B/T/H: 160/92/106	01 B/T/H: 68/53/40

Abschlusselemente

- passender S-Lounger-Sessel s. 7817
- passendes Nackenkissen s. 0833
- alle elektrischen Varianten mit Magnethalter für Handschalter
- bei den Varianten mit Funktion bewegt sich die Armlehne mit dem Rücken
- alle Variante (außer Hocker 01) sind mit einer Metallkufe in folgenden Ausführungen erhältlich:
 - 61 - verchromt
 - 62 - Edelstahloptik gebürstet
 - 63 - Anthrazit (pulverbeschichtet)
- alle Varianten mit el. Easy-Comfort-Funktion können mit einer el. Kopfteilverstellung ausgestattet werden.
- alle Varianten mit el. Easy-Comfort-Funktion (außer Var. 29/30) können mit einer Herz-Waage-Funktion ausgestattet werden.
- alle el. Varianten 82, 81, 80, 72, 71, 69, 29/30, 21/22 und 19/20 können mit außenliegendem Akku geliefert werden



Akku wahlweise in Silber oder Anthrazit



Abschluss- recamiere

