


wahlweise mit:



normaler Fußstütze

oder



verlängerter Fußstütze

Zusatzausstattungen:




Lendenstütze



Sitz-Rücken-Heizung



Vibrationsmassage

- Handschalter in Wurzelholzoptik 
- Akku möglich

für alle Sessel gültig:


- Sessel mit Rollen (gegen Aufpreis mit Parkettrollen)
- für Streifen-, Karo- und Mohairstoffe nicht geeignet
- alle Varianten mit Seitenteeltasche
- alle Varianten mit patentiertem, beleuchtetem Handschalter
- Sitz wahlweise in:



Mini 130kg

Maxi 130kg

XL 160kg



Bezug:  
33 Longlife Soft nevada



Auch als XL-Version erhältlich!

- normale Fußstütze (B/T/H: 84/96/117) oder
- verlängerte Fußstütze (B/T/H: 84/96/119)
- getrennte Verstellung von Fußstütze, Rücken und Aufstehhilfe durch 3 Motoren
- extra breite Sitzfläche
- bis 160 kg

# Cumulus Vario 10 perfect 7617

## MINI

Sitztiefe 50cm

B/T/H:

78/91/109-113

Sitzhöhe 43cm	26 normale Fußstütze
	25 verlängerte Fußstütze

Sitzhöhe 45cm	36 normale Fußstütze
	35 verlängerte Fußstütze

Sitzhöhe 47cm	46 normale Fußstütze
	45 verlängerte Fußstütze

## MAXI

Sitztiefe 54cm

B/T/H:

78/94/115-119

Sitzhöhe 46cm	28 normale Fußstütze
	27 verlängerte Fußstütze

Sitzhöhe 48cm	38 normale Fußstütze
	37 verlängerte Fußstütze

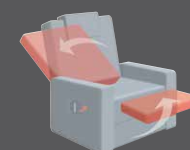
Sitzhöhe 50cm	48 normale Fußstütze
	47 verlängerte Fußstütze

**L**




Verstellung durch Gewichtsverlagerung

**S**



Verstellung der Fußstütze durch Auslöser  
Verstellung des Rückens per Körperdruck

**K**



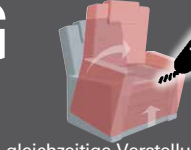
getrennte Verstellung von Fußstütze und Rückenlehne mittels zweigeteilter Griffmuschel

**E**



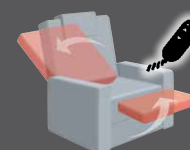
gleichzeitige Verstellung von Fußstütze und Rückenlehne mittels einem Elektromotor

**G**



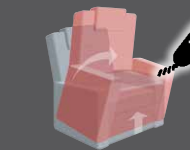
gleichzeitige Verstellung von Fußstütze und Rückenlehne mittels einem Elektromotor. Aufstehhilfe nach Schließen des Fußbretts (max. 130 kg)

**Z**



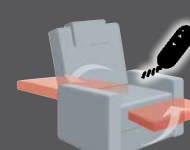
getrennte Verstellung von Fußstütze und Rückenlehne mittels 2 Elektromotoren

**T**



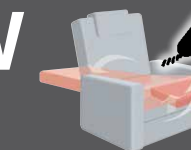
getrennte Verstellung von Fußstütze und Rückenlehne mittels 3 Elektromotoren. Aufstehhilfe nach Schließen des Fußbretts (max. 130 kg)

**H**



getrennte Verstellung von Fußstütze und Rückenlehne mittels 2 Elektromotoren bis zur waagerechten Liegeposition

**W**



getrennte Verstellung von Fußstütze und Rückenlehne mittels 2 Elektromotoren bis zur Herz-Waage-Liegeposition

**N**



getrennte Verstellung von Fußstütze und Rückenlehne mittels 3 Elektromotoren bis zur Herz-Waage-Liegeposition. Aufstehhilfe nach Schließen des Fußbretts (max. 130 kg)