
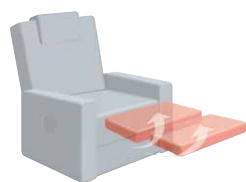


wahlweise mit:



normaler Fußstütze

oder



verlängerter Fußstütze

Zusatzausstattungen:




Lendenstütze



Sitz-Rücken-Heizung



Vibrationsmassage

- Handschalter in Wurzelholzoptik 
- Akku möglich

für alle Sessel gültig:

- Sessel mit Rollen (gegen Aufpreis mit Parkettrollen)
- alle Varianten mit Seitenteiltasche
- alle Varianten mit patentiertem, beleuchtetem Handschalter
- Sitz wahlweise in:

**superlastic**  
soft

**superlastic**  
med

**superlastic**  
plus



Bezug:  
10 Kosmos kiesel

# Cumulus Vario 10 perfect

7685

## MINI

Sitztiefe 50cm

B/T/H:  
80/95/105-109

|                  |                          |
|------------------|--------------------------|
| Sitzhöhe<br>43cm | 26 normale Fußstütze     |
|                  | 25 verlängerte Fußstütze |

|                  |                          |
|------------------|--------------------------|
| Sitzhöhe<br>45cm | 36 normale Fußstütze     |
|                  | 35 verlängerte Fußstütze |

|                  |                          |
|------------------|--------------------------|
| Sitzhöhe<br>47cm | 46 normale Fußstütze     |
|                  | 45 verlängerte Fußstütze |

## MAXI

Sitztiefe 54cm

B/T/H:  
80/98/111-115

|                  |                          |
|------------------|--------------------------|
| Sitzhöhe<br>46cm | 28 normale Fußstütze     |
|                  | 27 verlängerte Fußstütze |

|                  |                          |
|------------------|--------------------------|
| Sitzhöhe<br>48cm | 38 normale Fußstütze     |
|                  | 37 verlängerte Fußstütze |

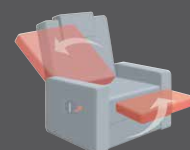
|                  |                          |
|------------------|--------------------------|
| Sitzhöhe<br>50cm | 48 normale Fußstütze     |
|                  | 47 verlängerte Fußstütze |

**L**



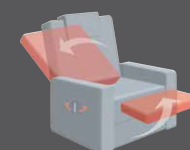
Verstellung durch Gewichtsverlagerung

**S**



Verstellung der Fußstütze durch Auslöser  
Verstellung des Rückens per Körperdruck

**K**



getrennte Verstellung von Fußstütze und Rückenlehne mittels zweigeteilter Griffmuschel

**E**



gleichzeitige Verstellung von Fußstütze und Rückenlehne mittels einem Elektromotor

**G**



gleichzeitige Verstellung von Fußstütze und Rückenlehne mittels einem Elektromotor. Aufstehhilfe nach Schließen des Fußbretts (max. 130 kg)

**Z**



getrennte Verstellung von Fußstütze und Rückenlehne mittels 2 Elektromotoren

**T**



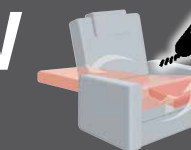
getrennte Verstellung von Fußstütze und Rückenlehne mittels 3 Elektromotoren. Aufstehhilfe nach Schließen des Fußbretts (max. 130 kg)

**H**



getrennte Verstellung von Fußstütze und Rückenlehne mittels 2 Elektromotoren bis zur waagerechten Liegeposition

**W**



getrennte Verstellung von Fußstütze und Rückenlehne mittels 2 Elektromotoren bis zur Herz-Waage-Liegeposition

**N**



getrennte Verstellung von Fußstütze und Rückenlehne mittels 3 Elektromotoren bis zur Herz-Waage-Liegeposition. Aufstehhilfe nach Schließen des Fußbretts (max. 130 kg)