

**Nachtschränke**

| | |
|---------|-------------|
| Höhe: | 42/55/61 cm |
| Tiefe: | 42 cm |
| Breite: | 40/50/60 cm |

Kommoden

| | |
|---------|----------------------|
| Höhe: | 80/100 cm |
| Tiefe: | 42 cm |
| Breite: | 50/80/100/120/150 cm |

Schubkasten-Innendekor Birke-Nb. bzw. Leinenoptik Twist

| 1. Farbe der Schubkästen und Türen wählen: | 2. Farbe von Korpus und Holz-Oberplatte wählen: | 3. Innenfarbe der Schubkästen wählen: |
|---|---|---|
| <p>Preisgruppe PG 1</p> <p>P9 Polarweiß J9 Sibiu-Lärche-Nachbildung F9 Icona-Buche-Nachbildung M1 Sonoma-Eiche-Nachbildung U9 Riviera-Eiche-Nachbildung S9 Seidengrau V1 Samtbraun A1 Macadamia-Nussbaum-Nachbildung R9 Silbereiche-Nachbildung O1 Graphit</p> <p>Preisgruppe PG 2</p> <p>G23 Hochglanz weiß G25 Hochglanz magnolia</p> <p>Preisgruppe PG 3</p> <p>G28 Weißglas G77 Magnoliaglas G71 Glas Seidengrau G70 Glas Samtbraun G26 Graphitglas</p> <p>Preisgruppe PG 4</p> <p>G129 Weißglas matt G134 Glas Seidengrau matt</p> | <p>P9 Polarweiß J9 Sibiu-Lärche-Nachbildung F9 Icona-Buche-Nachbildung M1 Sonoma-Eiche-Nachbildung U9 Riviera-Eiche-Nachbildung S9 Seidengrau V1 Samtbraun A1 Macadamia-Nussbaum-Nachbildung R9 Silbereiche-Nachbildung O1 Graphit</p> | <p>Z1 Birke-Nachbildung X1 Leinenoptik Twist</p> <p>4. Griffausführung und Grifffarbe wählen:</p> <p>Griffauswahl siehe nächste Seite</p> |

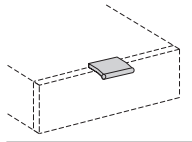
Akaro

Griffauswahl für Nachtschränke und Kommoden

Bitte zu allen Typen angeben, welche Griffausführung gewünscht wird.

Griff-Sortiment 1

einsetzbar bei allen Beimöbeln der Preisgruppen PG 1 bis PG 4



Griff
alu-matt

Länge 5 cm

**Ausführung
149**

Griff-Sortiment 2

nur einsetzbar bei allen Beimöbeln der Preisgruppen PG 1 und PG 2



Bügelgriff
nickel-matt

Länge 22 cm

**Ausführung
101**



Stangengriff
Farbe wählbar

Länge 20 cm

**Ausführung
106***

***Bitte zur Griffausführung 106 die gewünschte Farbausführung angeben:**
Ausführung 301 = alu-matt
Ausführung 302 = chrom
Ausführung 324 = schwarz



Stangengriff
alu-matt

Länge 27 cm

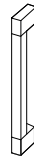
**Ausführung
113**



Stangengriff
alu-matt

Länge 28 cm

**Ausführung
114**



Stangengriff
Farbe wählbar

Länge 30 cm

**Ausführung
119***

***Bitte zur Griffausführung 119 die gewünschte Farbkombination angeben:**
Mittelteil/Endstücke
Ausführung 301C = alu-matt/chrom
Ausführung 302C = chrom/chrom



Stangengriff
Farbe wählbar

Länge 27 cm

**Ausführung
137***



Stangengriff
Farbe wählbar

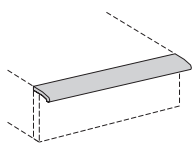
Länge 27 cm

**Ausführung
152***

***Bitte zu den Griffausführungen 137 und 152 die gewünschte Farbausführung angeben:**
Ausführung 301 = alu-matt
Ausführung 302 = chrom

Griff-Sortiment 3

einsetzbar bei allen Beimöbeln der Preisgruppen PG 1 bis PG 4



Griffleiste
Farbe wählbar

Länge 40-100 cm

**Ausführung
150***

***Bitte zur Griffausführung 150 die gewünschte Farbausführung angeben:**
Ausführung 301 = alu-matt
Ausführung 302 = chrom

Bei Griffausführung 150 bitte beachten:
An Kommoden mit Türen können an das Türelement keine weiteren Kommoden unmittelbar links und/oder rechts angestellt werden.







Nachtschränke in Höhe 42 und 55 cm

Die vielfältigen Farbausführungen entnehmen Sie bitte der „Programm-Übersicht“ auf der ersten Seite dieses Programms.

Alle Schubkästen mit
Teilauszug, Selbsteinzug
und Dämpfung

Schubkastenhöhe H1 = ca. 13 cm
Schubkastenhöhe H2 = ca. 19 cm

Alle Nachtschränke und Kommoden werden standardmäßig mit schwarzen, runden, höhenverstellbaren Füßen (Höhe 2 cm) ausgestattet.

| Nachtschränke in Höhe 42 cm | | | | | | | | |
|---|---------------------|--|--------------------|--|--------------------|---|--------------------|------|
| mit Holz-Oberplatte | | mit Griff-Ausf. 149 (Griff-Sortiment 1) | | mit Griffen aus Griff-Sortiment 2 | | mit Griffleisten-Ausf. 150 (Griff-Sortiment 3) | | |
|  | Breite 40 cm | N° | B40 H42 T42 | | B40 H42 T42 | | B40 H42 T42 | |
| | | | 41 530 00 | | 41 530 01 | | 41 530 02 | |
| | | | PG 1 | PG 2 | PG 1 | PG 2 | PG 1 | PG 2 |
| | | | PG 3 | PG 4 | PG 3 | PG 4 | PG 3 | PG 4 |
| | | | --- | --- | --- | --- | --- | --- |
|  | Breite 50 cm | N° | B50 H42 T42 | | B50 H42 T42 | | B50 H42 T42 | |
| | | | 41 590 00 | | 41 590 01 | | 41 590 02 | |
| | | | PG 1 | PG 2 | PG 1 | PG 2 | PG 1 | PG 2 |
| | | | PG 3 | PG 4 | PG 3 | PG 4 | PG 3 | PG 4 |
| | | | --- | --- | --- | --- | --- | --- |
|  | Breite 60 cm | N° | B60 H42 T42 | | B60 H42 T42 | | B60 H42 T42 | |
| | | | 41 596 00 | | 41 596 01 | | 41 596 02 | |
| | | | PG 1 | PG 2 | PG 1 | PG 2 | PG 1 | PG 2 |
| | | | PG 3 | PG 4 | PG 3 | PG 4 | PG 3 | PG 4 |
| | | | --- | --- | --- | --- | --- | --- |
| Nachtschränke in Höhe 55 cm | | | | | | | | |
| mit Holz-Oberplatte | | mit Griff-Ausf. 149 (Griff-Sortiment 1) | | mit Griffen aus Griff-Sortiment 2 | | mit Griffleisten-Ausf. 150 (Griff-Sortiment 3) | | |
|  | Breite 40 cm | N° | B40 H55 T42 | | B40 H55 T42 | | B40 H55 T42 | |
| | | | 41 532 00 | | 41 532 01 | | 41 532 02 | |
| | | | PG 1 | PG 2 | PG 1 | PG 2 | PG 1 | PG 2 |
| | | | PG 3 | PG 4 | PG 3 | PG 4 | PG 3 | PG 4 |
| | | | --- | --- | --- | --- | --- | --- |
|  | Breite 50 cm | N° | B50 H55 T42 | | B50 H55 T42 | | B50 H55 T42 | |
| | | | 41 592 00 | | 41 592 01 | | 41 592 02 | |
| | | | PG 1 | PG 2 | PG 1 | PG 2 | PG 1 | PG 2 |
| | | | PG 3 | PG 4 | PG 3 | PG 4 | PG 3 | PG 4 |
| | | | --- | --- | --- | --- | --- | --- |
|  | Breite 60 cm | N° | B60 H55 T42 | | B60 H55 T42 | | B60 H55 T42 | |
| | | | 41 598 00 | | 41 598 01 | | 41 598 02 | |
| | | | PG 1 | PG 2 | PG 1 | PG 2 | PG 1 | PG 2 |
| | | | PG 3 | PG 4 | PG 3 | PG 4 | PG 3 | PG 4 |
| | | | --- | --- | --- | --- | --- | --- |



Nachtschränke in Höhe 61 cm · Kommoden in Höhe 80 cm



Die vielfältigen Farbausführungen entnehmen Sie bitte der „Programm-Übersicht“ auf der ersten Seite dieses Programms.

Alle Schubkästen mit Teilauszug, Selbstzug und Dämpfung

Schubkastenhöhe H2 = ca. 19 cm
Schubkastenhöhe H3 = ca. 25 cm

Alle Nachtschränke und Kommoden werden standardmäßig mit schwarzen, runden, höhenverstellbaren Füßen (Höhe 2 cm) ausgestattet.

| Nachtschränke in Höhe 61 cm | | | | | | | |
|---|----|--|------|--------------------------------------|------|---|------|
| mit Holz-Oberplatte | | mit Griff-Ausf. 149 (Griff-Sortiment 1) | | mit Griffen aus Griff-Sortiment 2 | | mit Griffleisten-Ausf. 150 (Griff-Sortiment 3) | |
| Breite 40 cm | N° | B40 H61 T42 | | B40 H61 T42 | | B40 H61 T42 | |
| | | 41 531 00 | | 41 531 01 | | 41 531 02 | |
| | | PG 1 | PG 2 | PG 1 | PG 2 | PG 1 | PG 2 |
|  3 Schubkästen | | PG 3 | PG 4 | PG 3 | PG 4 | PG 3 | PG 4 |
| | | | | --- | --- | | |
| Breite 50 cm | N° | B50 H61 T42 | | B50 H61 T42 | | B50 H61 T42 | |
| | | 41 591 00 | | 41 591 01 | | 41 591 02 | |
| | | PG 1 | PG 2 | PG 1 | PG 2 | PG 1 | PG 2 |
|  3 Schubkästen | | PG 3 | PG 4 | PG 3 | PG 4 | PG 3 | PG 4 |
| | | | | --- | --- | | |

| Kommoden in Höhe 80 cm | | | | | | | |
|--|----|--|------|--------------------------------------|------|---|------|
| mit Holz-Oberplatte | | mit Griff-Ausf. 149 (Griff-Sortiment 1) | | mit Griffen aus Griff-Sortiment 2 | | mit Griffleisten-Ausf. 150 (Griff-Sortiment 3) | |
| Breite 50 cm | N° | B50 H80 T42 | | B50 H80 T42 | | B50 H80 T42 | |
| | | 43 754 00 | | 43 754 01 | | 43 754 02 | |
| | | PG 1 | PG 2 | PG 1 | PG 2 | PG 1 | PG 2 |
|  4 Schubkästen | | PG 3 | PG 4 | PG 3 | PG 4 | PG 3 | PG 4 |
| | | | | --- | --- | | |
| Breite 80 cm | N° | B80 H80 T42 | | B80 H80 T42 | | B80 H80 T42 | |
| | | 43 784 00 | | 43 784 01 | | 43 784 02 | |
| | | PG 1 | PG 2 | PG 1 | PG 2 | PG 1 | PG 2 |
|  3 Schubkästen | | PG 3 | PG 4 | PG 3 | PG 4 | PG 3 | PG 4 |
| | | | | --- | --- | | |







Kommoden in Höhe 80 cm

Die vielfältigen Farbausführungen entnehmen Sie bitte der „Programm-Übersicht“ auf der ersten Seite dieses Programms.

Alle Schubkästen mit Teilauszug, Selbsteinzug und Dämpfung

Schubkastenhöhe H2 = ca. 19 cm
Schubkastenhöhe H3 = ca. 25 cm

Alle Nachtschränke und Kommoden werden standardmäßig mit schwarzen, runden, höhenverstellbaren Füßen (Höhe 2 cm) ausgestattet.

| Kommoden in Höhe 80 cm | | | | | | | |
|---|---|---|------|---|------|---|------|
| mit Holz-Oberplatte | | mit Griff-Ausf. 149 (Griff-Sortiment 1) | | mit Griffen aus Griff-Sortiment 2 | | mit Griffleisten-Ausf. 150 (Griff-Sortiment 3) | |
|  | Breite 100 cm N° 4 Schubkästen | B100 H80 T42 | | B100 H80 T42 | | B100 H80 T42 | |
| | | 43 802 00 | | 43 802 01 | | 43 802 02 | |
| | | PG 1 | PG 2 | PG 1 | PG 2 | PG 1 | PG 2 |
| | | PG 3 | PG 4 | PG 3 | PG 4 | PG 3 | PG 4 |
| | | --- | --- | --- | --- | --- | --- |
|  | Breite 100 cm N° 5 Schubkästen | B100 H80 T42 | | B100 H80 T42 | | B100 H80 T42 | |
| | | 43 803 00 | | 43 803 01 | | 43 803 02 | |
| | | PG 1 | PG 2 | PG 1 | PG 2 | PG 1 | PG 2 |
| | | PG 3 | PG 4 | PG 3 | PG 4 | PG 3 | PG 4 |
| | | --- | --- | --- | --- | --- | --- |
|  | Breite 100 cm N° 1-türig Türanschlag links 4 Schubkästen 1 Fachboden | B100 H80 T42 Aufteilung 50/50 cm | | B100 H80 T42 Aufteilung 50/50 cm | | B100 H80 T42 Aufteilung 50/50 cm | |
| | | 43 804 00 | | 43 804 01 | | 43 804 02 | |
| | | PG 1 | PG 2 | PG 1 | PG 2 | PG 1 | PG 2 |
| | | PG 3 | PG 4 | PG 3 | PG 4 | PG 3 | PG 4 |
| | | --- | --- | --- | --- | --- | --- |
|  | Breite 100 cm N° 1-türig Türanschlag rechts 4 Schubkästen 1 Fachboden | B100 H80 T42 Aufteilung 50/50 cm | | B100 H80 T42 Aufteilung 50/50 cm | | B100 H80 T42 Aufteilung 50/50 cm | |
| | | 43 805 00 | | 43 805 01 | | 43 805 02 | |
| | | PG 1 | PG 2 | PG 1 | PG 2 | PG 1 | PG 2 |
| | | PG 3 | PG 4 | PG 3 | PG 4 | PG 3 | PG 4 |
| | | --- | --- | --- | --- | --- | --- |
|  | Breite 120 cm N° 3 Schubkästen | B120 H80 T42 | | B120 H80 T42 | | B120 H80 T42 | |
| | | 48 219 00 | | 48 219 01 | | 48 219 02 | |
| | | PG 1 | PG 2 | PG 1 | PG 2 | PG 1 | PG 2 |
| | | PG 3 | PG 4 | PG 3 | PG 4 | PG 3 | PG 4 |
| | | --- | --- | --- | --- | --- | --- |
|  | Breite 150 cm N° 2-türig 4 Schubkästen 2 Fachböden | B150 H80 T42 Aufteilung 50/50/50 cm | | B150 H80 T42 Aufteilung 50/50/50 cm | | B150 H80 T42 Aufteilung 50/50/50 cm | |
| | | 48 269 00 | | 48 269 01 | | 48 269 02 | |
| | | PG 1 | PG 2 | PG 1 | PG 2 | PG 1 | PG 2 |
| | | PG 3 | PG 4 | PG 3 | PG 4 | PG 3 | PG 4 |
| | | --- | --- | --- | --- | --- | --- |


Kommode in Höhe 100 cm · Anstellregal · Hängespiegel

Die vielfältigen Farbausführungen entnehmen Sie bitte der „Programm-Übersicht“ auf der ersten Seite dieses Programms.

Alle Schubkästen mit Teilauszug, Selbsteinzug und Dämpfung

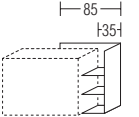
Schubkastenhöhe H2 = ca. 19 cm

Alle Nachtschränke und Kommoden werden standardmäßig mit schwarzen, runden, höhenverstellbaren Füßen (Höhe 2 cm) ausgestattet.

| Kommode in Höhe 100 cm | | mit Griff-Ausf. 149 (Griff-Sortiment 1) | | mit Griffen aus Griff-Sortiment 2 | | mit Griffleisten-Ausf. 150 (Griff-Sortiment 3) | |
|--|--|---|--|-----------------------------------|--|--|--|
| mit Holz-Oberplatte | | | | | | | |
| Breite 100 cm | | B100 H100 T42 | | B100 H100 T42 | | B100 H100 T42 | |
| N° | | 43 823 00 | | 43 823 01 | | 43 823 02 | |
| PG 1 | | PG 2 | | PG 1 | | PG 2 | |
| PG 3 | | PG 4 | | PG 3 | | PG 4 | |
|  6 Schubkästen | | | | | | | |

| Modellname | Farbausführung |
|------------|--------------------------------|
| AKARO-P9 | Polarweiß |
| AKARO-J9 | Sibiu-Lärche-Nachbildung |
| AKARO-F9 | Icona-Buche-Nachbildung |
| AKARO-M1 | Sonoma-Eiche-Nachbildung |
| AKARO-U9 | Riviera-Eiche-Nachbildung |
| AKARO-S9 | Seidengrau |
| AKARO-V1 | Samtbraun |
| AKARO-A1 | Macadamia-Nussbaum-Nachbildung |
| AKARO-R9 | Silbereiche-Nachbildung |
| AKARO-O1 | Graphit |

*LED-Beleuchtung (A+; BEL110-Wessel) mit nicht austauschbaren Leuchtmitteln; Bedienung per Schalter an Kommoden-Rückseite


| Anstellregal | | | |
|---|--|----|------------------------|
| zur Montage links oder rechts neben Kommoden in Höhe 80 cm | | | |
|  Anstellregal mit 3 Fachböden (25 mm) | | N° | 44 028 00 |
| | | | B35(85) H85 T38 |

| LED-Lichtband | | | |
|---|--|----|------------------|
| für Anstellregal | | | |
|  LED-Beleuchtung* | | N° | 97 931 00 |
| | | | Länge 126 cm |

| Modellname | Farbausführung |
|------------|--------------------------------|
| AKARO-P9 | Polarweiß |
| AKARO-J9 | Sibiu-Lärche-Nachbildung |
| AKARO-F9 | Icona-Buche-Nachbildung |
| AKARO-M1 | Sonoma-Eiche-Nachbildung |
| AKARO-U9 | Riviera-Eiche-Nachbildung |
| AKARO-S9 | Seidengrau |
| AKARO-V1 | Samtbraun |
| AKARO-A1 | Macadamia-Nussbaum-Nachbildung |
| AKARO-R9 | Silbereiche-Nachbildung |
| AKARO-O1 | Graphit |

| Modellname | Einfassung |
|------------|------------|
| AKARO-G15 | Alu-matt |
| AKARO-G35 | Chrom |

| Fachboden für Kommoden | | | |
|---|--|----|--------------------------------|
| zusätzlicher Fachboden für Kommoden in Breite 50 cm | | N° | 92 393 00 |
| | | | B48 T37 Stärke 16 mm |

| Hängespiegel | | | |
|--|--|----|------------------|
| Montage an Wand | | | |
|  Grauspiegel Montage horizontal oder vertikal | | N° | 49 017 00 |
| | | | B104 H76 |

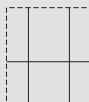


Akaro

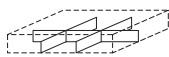
Schubkastenunterteilungen für Nachtschränke und Kommoden

Modellname
ZUBEHÖR





Farbausführung

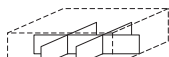
wählbar in Birke-Nachbildung (Z1) oder Leinenoptik Twist (X1); bitte bei Bestellung angeben.

| | Schubkastenunterteilungen H1 | für Breite 40 cm | für Breite 50 cm | für Breite 60 cm | |
|-------------------------------|-------------------------------------|---|---|---|--|
| für Schubkastenhöhe H1 | | B32 H4,5 T34 6 Fächer | B42 H4,5 T34 6 Fächer | B52 H4,5 T34 6 Fächer | |
| | |  |  |  | |
| | N° | 91 351 40 | 91 351 50 | 91 351 60 | |





Schubkasten-
unterteilung

| | Schubkastenunterteilungen H2 | für Breite 40 cm | für Breite 50 cm | für Breite 60 cm | für Breite 100 cm |
|-------------------------------|-------------------------------------|---|---|---|---|
| für Schubkastenhöhe H2 | | B32 H9,5 T34 4 Fächer | B42 H9,5 T34 4 Fächer | B52 H9,5 T34 6 Fächer | B92 H9,5 T34 8 Fächer |
| | |  |  |  |  |
| | N° | 91 352 40 | 91 352 50 | 91 352 60 | 91 352 10 |



Schubkasten-
unterteilung

| | Schubkastenunterteilungen H3 | für Breite 80 cm | für Breite 120 cm | |
|-------------------------------|-------------------------------------|---|--|--|
| für Schubkastenhöhe H3 | | B72 H12,5 T34 6 Fächer | B112 H12,5 T34 8 Fächer | |
| | |  |  | |
| | N° | 91 353 80 | 91 353 12 | |



Schubkasten-
unterteilung

