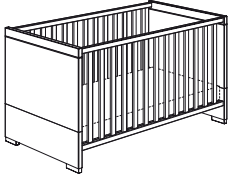
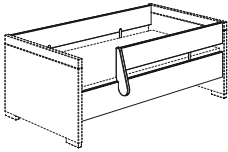
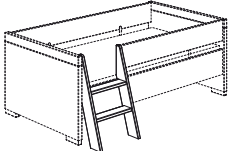
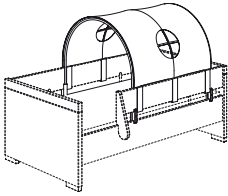

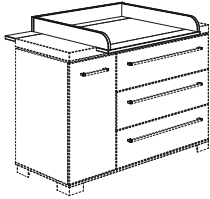





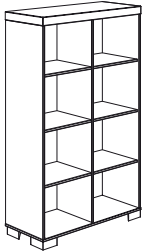
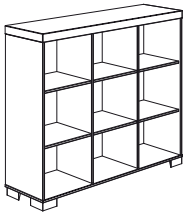
- Korpus und Front: Kreideweiß, Oberboden/Absetzung: Eiche-Nebraska- oder Eiche-Nautik-Nachbildung -

Type	Beschreibung	Artikel- Nummer																																								
Kinderbett  (z)	70 x 140 cm Rost AIRWELL®-Comfort Mit 2 Schlupfsprossen Federleistenrost 4-fach höhenverstellbar Außenmaße : L 145,4 / B 77,8 / H 78,9 cm	Eiche-Nebraska 138 903 4 Eiche-Nautik 138 903 8																																								
				Umbauseiten (2 Stück) Außenmaße : L 139,0 / H 18,4 / T 1,8 cm	Weiß 238 103 4																																					
Kinderbett-Matratzen finden Sie auf Seite 298 in diesem Lieferprogramm.																																										
Sicherheits-Set  (z)	Sicherheits-Set 70 x 140 cm Weiß 2 Bettseiten, 1 Schutzseite und eine Absturzsicherung Außenmaße : L 139,0 cm	219 970 1																																								
Ergänzungen zum Sicherheits-Set  (z)	Leiter Weiß steht 18,6 cm von der Schutzseite ab, T = 94,4 cm	219 971 1																																								
 (z)	Spielzelt 100% Baumwolle in 11 verschiedenen Farbkombinationen siehe Tabelle unten Außenmaße : L 77,0 / H 37,0 / T 75,0 cm	119 440 1*																																								
<table border="1" style="width: 100%; border-collapse: collapse;"> <thead> <tr> <th colspan="3" style="text-align: left;">Farben</th> </tr> <tr> <th style="text-align: left;">Stoff-Nr.</th> <th style="text-align: left;">Farbstellung</th> <th style="text-align: left;">Material-Zusammensetzung</th> </tr> </thead> <tbody> <tr><td>6</td><td>grün/weiß</td><td>100% Baumwolle</td></tr> <tr><td>7</td><td>orange/grün</td><td>100% Baumwolle</td></tr> <tr><td>8</td><td>rosé/weiß</td><td>100% Baumwolle</td></tr> <tr><td>10</td><td>hellblau/weiß</td><td>100% Baumwolle</td></tr> <tr><td>11</td><td>brombeere/weiß</td><td>100% Baumwolle</td></tr> <tr><td>12</td><td>dunkelblau/weiß</td><td>100% Baumwolle</td></tr> <tr><td>31</td><td>kiwi-grün/taupe</td><td>100% Baumwolle</td></tr> <tr><td>32</td><td>taupe/anthrazit</td><td>100% Baumwolle</td></tr> <tr><td>33</td><td>grenadinerot/hellblau</td><td>100% Baumwolle</td></tr> <tr><td>34</td><td>hellblau/anthrazit</td><td>100% Baumwolle</td></tr> <tr><td>35</td><td>türkis/weiß</td><td>100% Baumwolle</td></tr> </tbody> </table> <p style="text-align: center; font-size: small;">* Geben Sie zur Artikel-Nr. eine Stoff-Nr. aus der Stoff-Kollektion an. alle Stoffe bei 30°C waschbar</p>				Farben			Stoff-Nr.	Farbstellung	Material-Zusammensetzung	6	grün/weiß	100% Baumwolle	7	orange/grün	100% Baumwolle	8	rosé/weiß	100% Baumwolle	10	hellblau/weiß	100% Baumwolle	11	brombeere/weiß	100% Baumwolle	12	dunkelblau/weiß	100% Baumwolle	31	kiwi-grün/taupe	100% Baumwolle	32	taupe/anthrazit	100% Baumwolle	33	grenadinerot/hellblau	100% Baumwolle	34	hellblau/anthrazit	100% Baumwolle	35	türkis/weiß	100% Baumwolle
Farben																																										
Stoff-Nr.	Farbstellung	Material-Zusammensetzung																																								
6	grün/weiß	100% Baumwolle																																								
7	orange/grün	100% Baumwolle																																								
8	rosé/weiß	100% Baumwolle																																								
10	hellblau/weiß	100% Baumwolle																																								
11	brombeere/weiß	100% Baumwolle																																								
12	dunkelblau/weiß	100% Baumwolle																																								
31	kiwi-grün/taupe	100% Baumwolle																																								
32	taupe/anthrazit	100% Baumwolle																																								
33	grenadinerot/hellblau	100% Baumwolle																																								
34	hellblau/anthrazit	100% Baumwolle																																								
35	türkis/weiß	100% Baumwolle																																								

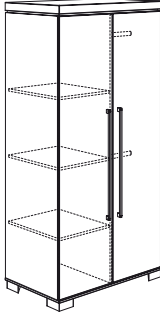

- Korpus und Front: Kreideweiß, Oberboden: Eiche-Nebraska- oder Eiche-Nautik-Nachbildung -

Type	Beschreibung	Artikel- Nummer	
Kommoden  (v)	1 Tür 1 Einlegeboden 3 Schubkästen, oben mit Vollauszug Eiche-Nebraska Eiche-Nautik Außenmaße ca.: B 135,3 / H 90,3 / T 55,6 cm Schubkasten-Einsatz mit Utensilienschale 1 Stück passt in einen Schubkasten, siehe "Ordnung im Schrank" auf den Seiten 264-265.	 138 553 4 138 553 8 261 990 0	
	Wickelaufsatz  (z)	Ablage hinten 135,3 cm breit für die Kommode 138 5534/8 (135,3 cm) Eiche-Nebraska Eiche-Nautik Außenmaße ca.: B 135,3 / H 2,2 (12,5) / T 78,4 cm Wickelfläche : B 84,2 / T 76,1 cm	138 723 4 138 723 8
Den Kopfschutz für den Wickelaufsatz finden Sie auf Seite 293.			
 (v)	3 Schubkästen, oben mit Vollauszug Eiche-Nebraska Eiche-Nautik Außenmaße ca.: B 94,8 / H 90,3 / T 55,6 cm Schubkasten-Einsatz mit Utensilienschale 1 Stück passt in einen Schubkasten, siehe "Ordnung im Schrank" auf den Seiten 264-265.	 138 543 4 138 543 8 261 990 0	
	Wickelaufsatz  (z)	Ablage hinten 94,8 cm breit für die Kommode 138 5434/8 (94,8 cm) Eiche-Nebraska Eiche-Nautik Außenmaße ca.: B 94,8 / H 2,2 (12,5) / T 78,4 cm Wickelfläche : B 84,2 / T 76,1 cm	138 713 4 138 713 8
Den Kopfschutz für den Wickelaufsatz finden Sie auf Seite 293.			

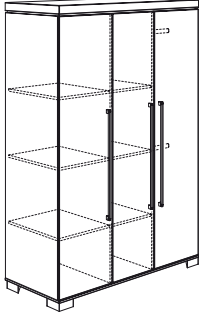

- Korpus und Front: Kreideweiß, Oberboden: Eiche-Nebraska- oder Eiche-Nautik-Nachbildung -

Type	Beschreibung	Artikel- Nummer	
Wandregal  (z)	1 Boden Eiche-Nebraska Eiche-Nautik Außenmaße ca.: B 94,8 / H 8,3 / T 22,2 cm	138 703 4 138 703 8	
Standregale  (v)	8 offene Fächer Eiche-Nebraska Eiche-Nautik Außenmaße ca.: B 90,9 / H 147,0 / T 37,9 cm	138 653 4 138 653 8	
 (v)	9 offene Fächer Eiche-Nebraska Eiche-Nautik Außenmaße ca.: B 135,3 / H 111,8 / T 37,9 cm	138 603 4 138 603 8	


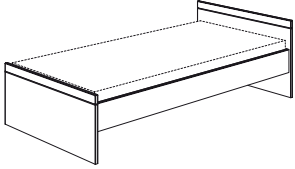

- Korpus und Front: Kreideweiß, Oberboden: Eiche-Nebraska- oder Eiche-Nautik-Nachbildung -

Type	Beschreibung	Artikel- Nummer	
Kleiderschrank 2T  (v)	2 Türen 1 Mittelwand 3 Einlegeböden 2 Kleiderstangen Außenmaße ca.: B 94,8 / H 193,1 / T 55,6 cm	Eiche-Nebraska 138 103 4	
		Eiche-Nautik 138 103 8	
	zusätzlicher Einlegeboden Größe : 44,8 / 1,6 / 51,3 cm	238 912 1	
	Wäschefach-Unterteilung passt hinter linke und rechte Tür, rechts nur in Verbindung mit zwei Einlegeböden (238 9121)	Weiß 261 885 4	
	Schubkasten-Set 2S passt hinter linke und rechte Tür, mit 2 Schubkästen und 1 Utensilienschale	Weiß 261 880 2	
	Knopf-Set 1 (4 Stück) je 1 Knopf in den Farben hellgelb, dunkelgelb, weiß, taupe	261 999 6	
	Knopf-Set 2 (4 Stück) je 1 Knopf in den Farben hellblau, dunkelblau, weiß, taupe	261 999 7	
	LED-Leuchte "Lucky Lite" zur Montage innerhalb von Schränken, mit Bewegungsmelder	209 100 9	
Spiegel 	für den Einbau in die Kleiderschränke Passt an beide Türen beim KS 2T und an die Außentüren am KS 3T. Kanten geschliffen. Wird mit Spiegelklebeband auf der Türinnenseite befestigt. Außenmaße : B 30,0 / H 140,0 / D 0,5 cm	131 999 9	

- Korpus und Front: Kreideweiß, Oberboden: Eiche-Nebraska- oder Eiche-Nautik-Nachbildung -

Type	Beschreibung	Artikel- Nummer	
Kleiderschrank 3T  (v)	3 Türen 2 Mittelwände 6 Einlegeböden 2 Kleiderstangen Außenmaße ca.: B 135,3 / H 193,1 / T 55,6 cm	Eiche-Nebraska 138 013 4	
		Eiche-Nautik 138 013 8	
	zusätzlicher Einlegeboden für Außenfächer Größe : 44,8 / 1,6 / 51,3 cm	238 912 1	
	zusätzlicher Einlegeboden für Innenfach Größe : 38,9 / 1,6 / 51,3 cm	238 911 1	
	Wäschefach-Unterteilung Li+Re passt hinter linke und rechte Tür, rechts nur in Verbindung mit zwei Einlegeböden (238 9121)	Weiß 261 885 4	
	Wäschefach-Unterteilung Mi passt hinter die mittlere Tür	Weiß 261 886 5	
	Schubkasten-Set 2S passt hinter alle Türen, mit 2 Schubkästen und 1 Utensilienschale	Weiß 261 880 1	
	Knopf-Set 1 (4 Stück) je 1 Knopf in den Farben hellgelb, dunkelgelb, weiß, taupe	261 999 6	
	Knopf-Set 2 (4 Stück) je 1 Knopf in den Farben hellblau, dunkelblau, weiß, taupe	261 999 7	
	LED-Leuchte "Lucky Lite" zur Montage innerhalb von Schränken, mit Bewegungsmelder	209 100 9	
Spiegel 	für den Einbau in die Kleiderschränke Passt an beide Türen beim KS 2T und an die Außentüren am KS 3T. Kanten geschliffen. Wird mit Spiegelklebeband auf der Türinnenseite befestigt. Außenmaße : B 30,0 / H 140,0 / D 0,5 cm	131 999 9	

- Korpus und Front: Kreideweiß, Oberboden/Absetzung: Eiche-Nebraska- oder Eiche-Nautik-Nachbildung -

Type	Beschreibung	Artikel- Nummer	
Nachtkommode  (a)	1 Schubkasten <p style="text-align: right;">Eiche-Nebraska Eiche-Nautik</p> Außenmaße ca.: B 48,4 / H 39,1 / T 39,6 cm	<p style="text-align: right;">138 583 4 138 583 8</p>	
Liege  (z)	90 x 200 cm <p style="text-align: right;">Eiche-Nebraska Eiche-Nautik</p> Außenmaße : L 204,4 / H 60,0 / T 98,0 cm ohne Matratze und ohne Federleistenrahmen, konstruktionsbedingt empfehlen wir die Verwendung der unten aufgeführten Federleistenrahmen	<p style="text-align: right;">138 803 4 138 803 8</p>	
Federleistenroste  COMFORT-Rahmen	<p>STANDARD 90 x 200 cm Massiv-Holz 16 Federleisten, mehrfach verleimt, die Federleisten lagern in Kunststofflagern, Mittelgurt zur Lastverteilung</p> <p>COMFORT 90 x 200 cm Massiv-Holz 28 Federleisten, mehrfach verleimt, die Federleisten lagern in flexiblen Schwenklagern, Mittelzonen-Verstärkung durch 5 Doppelleisten, Mittelgurt zur Lastverteilung</p> <p>COMFORT-KF 90 x 200 cm Massiv-Holz Kopf- und Fußteilverstellung über Rasterbeschläge 28 Federleisten, mehrfach verleimt, die Federleisten lagern in flexiblen Schwenklagern, Mittelzonen-Verstärkung durch 5 Doppelleisten, Mittelgurt zur Lastverteilung</p>	<p style="text-align: right;">183 040 0 183 050 0 183 055 0</p>	