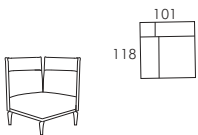


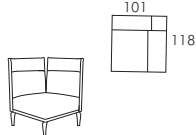


**"MONACO" S619 / L619**

Typenplan



**804**  
Eckteil asym.  
links  
101x118x91



**805**  
Eckteil asym.  
rechts  
101x118x91



**818**  
Element  
ST links  
Sitzbreite 65cm  
105x101x91



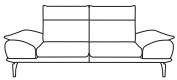
**819**  
Element  
ST rechts  
Sitzbreite 65cm  
105x101x91



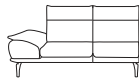
**896**  
Element breit  
ST links  
Sitzbreite 75cm  
115x101x91



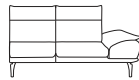
**897**  
Element breit  
ST rechts  
Sitzbreite 75cm  
115x101x91



**825**  
Sofa 2,5-sitzig  
2 ST  
210x101x91



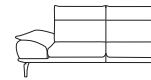
**854**  
Sofa 2,5-sitzig  
1 ST links  
170x101x91



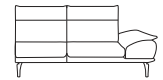
**855**  
Sofa 2,5-sitzig  
1 ST rechts  
170x101x91




**833**  
Sofa 3-sitzig  
2 ST  
230x101x91



**838**  
Sofa 3-sitzig  
1 ST links  
190x101x91




**839**  
Sofa 3-sitzig  
1 ST rechts  
190x101x91



**852**  
Longchair  
1 ST links  
103x170x91



**853**  
Longchair  
1 ST rechts  
103x170x91



**862**  
XL-Longchair  
1 ST links  
113x170x91



**863**  
XL-Longchair  
1 ST rechts  
113x170x91



**27**  
Hockerbank  
klein  
132x68



**70**  
Hockerbank  
groß  
152x68



**K24**  
Sofakissen mit  
Inlett + RV  
38x38



**K26**  
Rückenkissen mit  
Inlett + RV "soft"  
52x52



**NK25**  
Nierenkissen  
60x24



**NK33**  
Nierenkissen  
70x24



#### Sofaaufbau

- 1 | Gestell: Metallrahmen mit Nosagunterfederung
- 2 | Sitzpolsteraufbau: Sitzkissen Voll-Kaltschaum; Sitztiefe: 60cm
- 3 | Rücken: Metallrahmen mit Gummigürtung  
Polyetherschaum mit Vlies umhüllt
- 4 | Fußausführung: F137 Chrom (Höhe: 200mm); ergibt eine Sitzhöhe von 41cm  
Die Füße sind in den Höhen 200mm, 220mm und 240mm möglich! Bei der Bestellung angeben.  
Alternativ-Füße: F623 Chrom, F624 Eiche und Buche nur 200mm Höhe möglich



#### Produktspezifische Informationen:

- UNI-Modell! Streifen- und sonst. Rapportstoffe sind nur gegen Mehrpreis möglich!
- Die losen Kissen und Rückenkissen sind nicht im Preis enthalten und müssen separat bestellt werden. Hier sind Streifen- und sonst. Rapportstoffe ohne Mehrpreis möglich!
- Alle Rücken sind standardmäßig klappbar. Bei abgeklapptem Rücken erhöht sich die Gesamttiefe um ca. 30cm. Bitte beim Stellmaß entsprechend berücksichtigen.
- Bitte beachten Sie, dass bei allen Teilen in LEDER Zwischennähte im Sitz und im Rücken notwendig sind. (Seite 3)



Draufsicht Typ -805 mit normal gestellten bzw. abgeklappten Rückenlehnen. Typ -804 wäre seitenverkehrt.

#### Lieferbare Fußformen



Standard-Fuß F137



Alternativ-Fuß F623



Alternativ-Fuß F624  
Buche



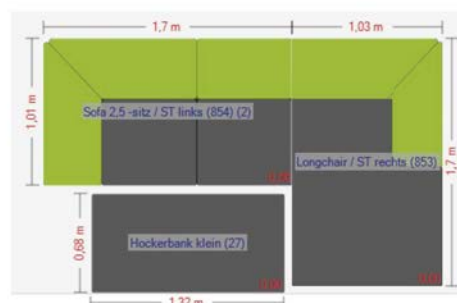
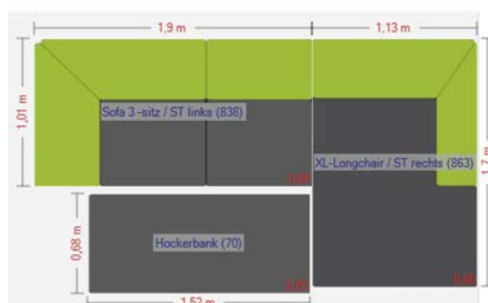
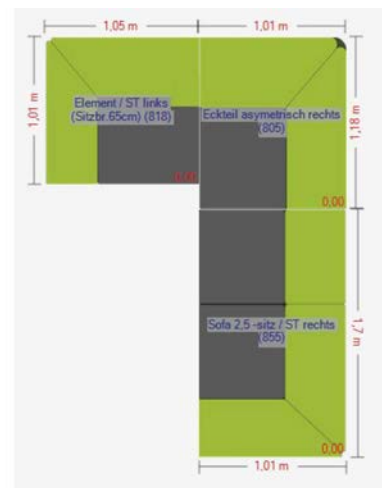
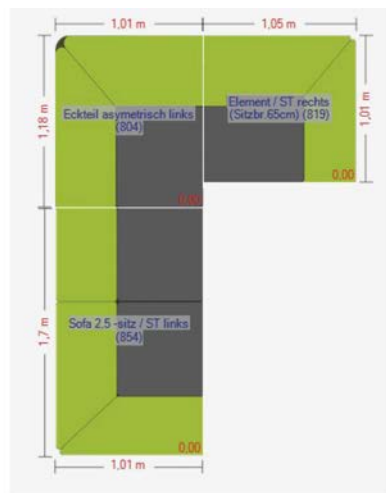
Alternativ-Fuß F624  
Eiche

Höhe 91 cm  
Tiefe 101-131 cm

Alle angegebenen Maße sind ca.-Maße in cm.



Zusätzliche Informationen bzgl. der Lederverarbeitung:



Liegefläche 300 x 200 cm

Liegefläche 270 x 200 cm