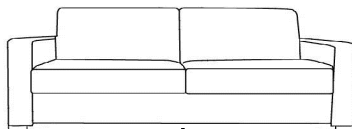
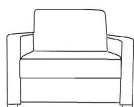


# Cleopatra I Wohn-Schlafsystem

in Stoff und in Leder

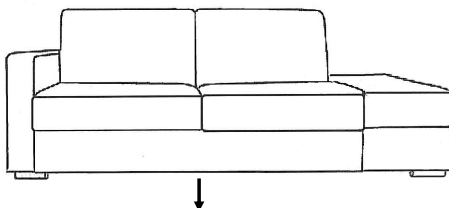
Maße ca:  
Gesamtbreite: SB + 2AL  
Höhe: 86 cm  
Sitzhöhe: 45 cm  
Liegehöhe: 56 cm



## Faltbett mit Kaltschaummatratze mit Armteilen + 2 Armteilkissen

	Schlafsessel DL 90	DL 130	Doppelliege DL 150	DL170
Tiefe:	97 cm	97 cm	97 cm	97 cm
Sitzbreite:	100 cm	140 cm	160 cm	180 cm
Unterfederung:	Federholzleisten	Federholzleisten	Federholzleisten	Netzstruktur
Liegefläche B x L ca.	90 x 200 cm	130 x 200 cm	150 x 200 cm	170 x 200 cm
	€	€	€	€
Stoffgruppe (Rücken echt):	1			
	2			
	3			
	4			
	5			
Leder (Rücken unecht):	10			
Leder (Rücken echt):	10			
Sonderpreis 3-8001-3-8006				
Stoffbedarf:	V 1	V 1	V 1	V 1
	6,00 m	7,15 m	7,70 m	8,20 m
	V 2	V 2	V 2	V 2
	4,95 m	5,90 m	6,20 m	6,50 m
	1,90 m	2,90 m	2,75 m	2,95 m

Maße ca:  
Gesamtbreite: SB + 1 AL  
Höhe: 86 cm  
Sitzhöhe: 45 cm  
Liegehöhe: 56 cm

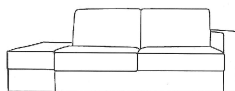
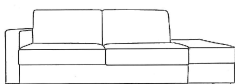


## Recamiere mit Anbauhocker (incl. Stauraum) incl. Faltbett

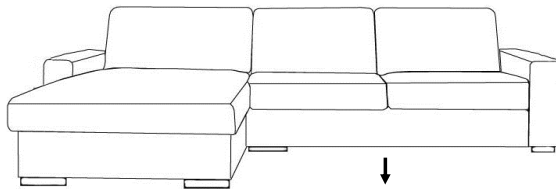
	mit DL 130 AT re/li	mit DL 150 AT re/li
Tiefe:	97 cm	97 cm
Sitzbreite:	192 cm	212 cm
Unterfederung:	Federholzleisten	Federholzleisten
Liegefläche B x L ca.	130 x 200 cm	150 x 200 cm
Stoffgruppe (Rücken echt):	€	€
Preisgrundlage für Fremdstoff	1	
	2	
	3	
	4	
	5	
Leder (Rücken Nessel)	10	
Leder (Rücken echt)	10	
Stoffbedarf:	V 1	V 1
	7,70 m	8,20 m
	V 2	

### Variante:

Anbauhocker rechts oder links



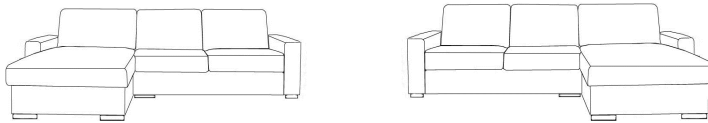
Maße ca:  
 Gesamtbreite: SB + 2AL  
 Höhe: 86 cm  
 Sitzhöhe: 45 cm  
 Liegehöhe: 56 cm



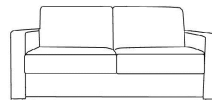
**Funktionsecke mit Falbett  
 incl. Stauraum (Bettkasten mit Springaufbeschlag)**

	mit DL 130 Ottomane re/li	mit DL 150 Ottomane re/li	mit DL 170 Ottomane re/li
Tiefe:	97 cm	97 cm	97 cm
Sitzbreite (ohne AT):	220 cm	240 cm	260 cm
Unterfederung:	Federholzleisten	Federholzleisten	Netzstruktur
Liegefläche B x L ca.	130 x 200 cm	150 x 200 cm	170 x 200 cm
Stoffgruppe (Rücken echt):	€	€	€
Preisgrundlage für Fremdstoff	1		
	2		
	3		
	4		
	5		
Leder (Rücken Nessel)	10		
Leder (Rücken echt)	10		
Stoffbedarf:	V 1 13,90 m	14,50 m	15,10 m
	V 2		

**Ottomane:** links oder rechts lieferbar, Bettkasten mit Springaufbeschlag



Maße ca:  
 Gesamtbreite: SB + 2AL  
 Höhe: 86 cm  
 Sitzhöhe: 45 cm



**Sofa ohne Funktion mit Armteilen  
 mit Stauraum**

	Sessel fest	140 cm
Tiefe:	91 cm	97 cm
Sitzbreite:	60 cm	140 cm
Stoffgruppe (Rücken echt):		
Preisgrundlage für Fremdstoff	1	
	2	
	3	
	4	
	5	
Leder (Rücken echt)	10	
Stoffbedarf:	V 1 3,80 m	7,15 m
	V 2	

**AT-Varianten müssen festgelegt werden**

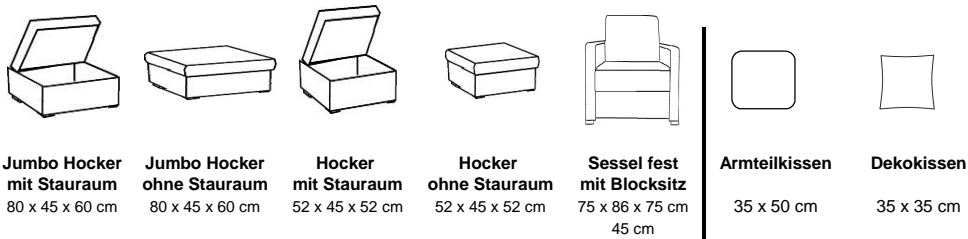
**Armlehnen:**

AL - Typ 1 fest	AL - Typ 2 fest	AL - Typ 3 abklappbar
Breite: 14 cm	Breite: 9 cm	Breite: 25/ 28 cm

**Aufpreis:**

ohne Aufpreis	ohne Aufpreis	22 € pro Stck. ohne Armteilkissen
---------------	---------------	--------------------------------------

**! Beim Sessel mit Blocksitz keine Armlehnervariante.**



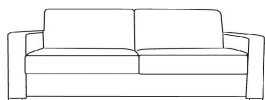
Breite/ Höhe/ Tiefe :  
Sitzhöhe:

	€	€	€	€	€	€	€
Stoffgruppe (Rücken echt):	1	2	3	4	5	10	
Leder (Rücken echt):							
Stoffbedarf:	V 1 1,80 m	1,80 m	1,50 m	1,50 m	3,10 m	0,65 m	0,55 m
	V 2						

**! Bitte immer die Version angeben.**

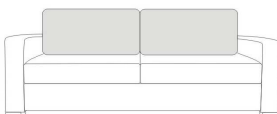
Verarbeitung:

**Version 1** komplett uni



**Version 2** Stoff 1: Korpus und Sitz

Stoff 2: Rückenkissen



**Produktmerkmale:**

Durch das integrierte Falgestell lässt sich das Sofa zu einem bequemen Bett verwandeln.

Verarbeitung:

**Funktionselemente**

**Sitz:**

**Rücken:**

**Matratze:**




Polyschaumpolsterung mit Vliesabdeckung  
Polyschaumpolsterung mit Vliesabdeckung  
Kaltschaummatratze 11 cm mit Matratzenbezug im Lieferumfang enthalten  
Der Matratzenbezug ist abnehmbar und chemisch waschbar

**Armlehnen:**


**Gestell:**

Polyschaum mit Wattevlies  
Metall, pulverbeschichtet - RAL 9006  
Metallrahmenunterfederung mit Gurten und Federholzleisten bei den LB 90, 130 und 150 cm  
Metallrahmenunterfederung mit Gurten und Netzstruktur aus Metall bei LB 170

**Stoff + Ledermodelle**



90/130/150  
Gurte und Lattenrost



170  
Gurte und Netzstruktur aus Metall

Verarbeitung:

**Festgepolsterte Teile**

**Sitz:**

**Rücken:**

**Füße:**

**Holzfarbtöne:**

Federkern mit Polyschaum und Wattevlies auf Wellenfeder  
Polyschaum und Wattevlies  
Chrom oder Holzfüße in Farbe nach Wahl  
Buche natur, Erle, Wenge, schwarz gebeizt



**! Bitte immer den Holzfarbton für Füße angeben.**

**Achtung:**

**Armlehnen, Rücken und Sitzblende demontierbar  
Faltenbildung ist modellbedingt**

Die Ausführung der Zweifarbigkeit ist in Stoff wie abgebildet möglich.

Bei zweifarbigem Verarbeitung wird immer die höhere Stoffgruppe bei der Berechnung zugrunde gelegt!