

Abbildung

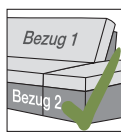
Sofa: AE Sofa 2,5-sitzig mit Sitztiefenverstellung, 1U Hockerbank,
AD Sofa 2-sitzig groß mit Sitztiefenverstellung

Bezug: Leder Longlife Bronco 11

Optionen



Kontrastnaht



Bezugskombination

Modellaufbau

Gestell: Stabile Gestelle aus Buchen- und Schichtholz
Sitz: Wellenunterfederung mit solider Polyätherschaumpolsterung und Inlettfüllung
Rücken: Gummigurte mit Füllkissen
Funktion: Sitztiefenverstellung, Armauflage mit Rasterbeschlag
Fuß: A Spinnenfuß Metall verchromt, B U-Bügelfuß Edelstahlloptik gebürstet, C Scheibenfuß Edelstahlloptik gebürstet, D Winkelfuß Metall verchromt
Segment-/ Zwischentisch: Echtholzfernier lackiert in Kernbuche, Kernussbaum, Eiche natur oder Eiche wengefarbig

Modellbeschreibung

Das Modell Dive beeindruckt durch seine geradlinige Form und seinen außergewöhnlichen Komfort. Durch die Sitztiefenverstellung (ca. 16 cm), die mittels Hebebeschlag betätigt wird, können Sie zwischen 2 Sitztiefen wählen. Die Armauflagen sind mit einem Rasterbeschlag ausgestattet. Mit vier Fußvarianten und einem breiten Typenplan bietet dieses Polsterprogramm jede Menge Spielraum zur individuellen Gestaltung. Die legere Polsterverarbeitung mit betont softigen Sitz- und Rückenkissen unterstützt den angenehmen Komfort.


Details



Planungsbeispiel



Planungsbeispiel



Segmenttisch



Armteifunktion






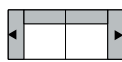
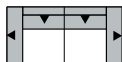
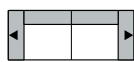




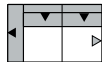



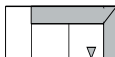










A B C D

Typenplan

Breite / Tiefe / Höhe

Sitzhöhe: 44 cm / Sitztiefe: 70 cm

SV = Sitztiefenverstellung

					
89/90/81 Drehessel	200/91/85 Sofa 2-sitzig	200/109/85 Sofa 2-sitzig + SV	220/91/85 Sofa 2-sitzig groß	220/109/85 Sofa 2-sitzig groß + SV	240/91/85 Sofa 2,5-sitzig
1B	SC	AC	SD	AD	SE
					
240/109/85 Sofa 2,5-sitzig + SV	110/109/85 Element mit Seitenteil + SV	120/109/85 Element mit Seitenteil + SV	160/109/85 Sofa 2-sitzig mit Seitenteil + SV	180/109/85 Sofa 2-sitzig groß mit Seitenteil + SV	200/109/85 Sofa 2,5-sitzig mit Seitenteil + SV
AE	CB links DB rechts	CC links DC rechts	CF links DF rechts	CD links DD rechts	CE links DE rechts
					
109/109/85 Spitzecke	240/91/85 Sofaecke	250/91/85 Sofaecke	112/167/85 Longchair	122/167/85 Longchair	101/63/46 Hockerbank
2V	5R links 6R rechts	5S links 6S rechts	YA links ZA rechts	YB links ZB rechts	1T
					
116/63/46 Hockerbank	52/11/22 Kopfstütze	52/11/22 Kopfstütze verstellbar	55/100/35 Segmentisch niedrig	58/107/7 Auflagekissen für Segmentisch 2Q	34/100/35 Zwischentisch gerade
1U	9F	9G	2Q	9Q	2R
					
34/107/7 Auflagekissen für Zwischentisch 2R					
9R					