




S-KULTUR[®]
by WÖSTMANN

TYPENLISTE



"NATURGESUNDES SPEISEN
IM ZEITGEMÄSSEN LANDHAUSSTIL."



SalerasKollektion

ALLGEMEINE INFORMATIONEN

Inhaltsverzeichnis	Seite
Allgemeine Informationen	2 – 3
Stuhl Bezugsmaterialien	4
Esstisch Couchtisch	5
Lowboarde	6
Spiegel Wandborde Hängeregal	7
Sideboarde Sideboard- und Dekoaufsätze	8 – 9
Highboarde	10
Zeilenschränke Vitrinen Standregal Funkdimmer	11 – 14
Planungsideen Energieeffizienzklassen	15
Sonderanfertigungen	Rückseite

SALERAS

Unser Modell **SALERAS** steht für einen natürlichen und zeitgemäßen Landhausstil. Gemütlich und modern zugleich. Die klare und materialintensive Formensprache zieht sich wie ein roter Faden durch dieses Komplettprogramm. Die ausdrucksstarke Massivholzsortierung verleiht den einzelnen Möbelstücken eine natürliche Note. Einzigartige Unikate aus der Natur für naturgesundes Speisen.

Die Sicherheit einer Marke

- Massivholz der Handelsklasse 1A
- materialintensive, massivholzgerechte Verarbeitung (z. B. die abgewinkelten Abdeckblätter, der verformte Holzrücken der Stühle, die Stärke der Tischplatten usw.)
- alltagstaugliche, dauerhaft versiegelte Oberflächenbehandlung
- strapazierfähige, pflegeleichte Bezugsmaterialien
- standfeste Massivholztische mit serienmäßiger Tischverlängerung
- ergonomische und bequeme Stühle
- durchgehende Lochbohrreihe für Einlegeböden hinter Holztüren

Farb- / Ausführungsübersicht | Materialinfo

Tischgestelle, Stühle und Korpusse




Europ. Kernbuche massiv, soft gebürstet

Tischplatten und Fronten



Rustikale, europ. Astkernbuche massiv, soft gebürstet

Optionale Rückwand-Akzente für Vitrinen



Rustikale, europ. Astkernbuche massiv, sandgestrahlt

Massivholz

Europ. Kernbuche massiv, soft gebürstet

Die **europ. Kernbuche** zeichnet sich durch fantastische Eigenschaften aus. Ihre einzigartige Maserung schafft sie eine exklusive Gemütlichkeit und wird so zu einem modernen Blickfang in jedem Raum. **Diese Wirkung wird von der zeitgemäßen Oberflächenbürstung zusätzlich unterstützt.** Beim täglichen Gebrauch kommt dem Möbelstück seine natürliche Widerstandskraft und Härte zugute. Die außergewöhnliche Formstabilität ergibt sich aus einem speziellen Dämpfungsverfahren. So können Sie sicher sein: An diesem Möbel hat man lange seine Freude.

Rustikale, europ. Astkernbuche massiv, soft gebürstet

Bei der **rustikalen, europ. Astkernbuche, soft gebürstet**, handelt es sich um das gleiche Holz wie oben beschrieben, jedoch erfolgt hierbei die Sortierung unter anderen Gesichtspunkten. Das Holz wird dabei in seiner Holzstruktur ganz speziell nach **Merkmale wie markante Äste, Risse und Verwirbelungen** ausgesucht. Große Äste und Risse werden dauerhaft versiegelt, allerdings wird es immer Stellen geben, an denen kleine Äste und Risse offen bleiben. Dieses ist technisch nicht anders möglich und sogar als Gestaltungselement bewusst akzeptiert und gewünscht. So prägen ausdrucksstarke Portraits aus der Natur das optische Erscheinungsbild dieser vollmassiven Modellreihe.

Rustikale, europ. Astkernbuche massiv, sandgestrahlt

Auf Wunsch können Vitrinenausschnitte zusätzlich mit einem vollmassiven, Rückwand-Akzent aufgewertet werden. Hierfür wird ebenfalls die **rustikale, europ. Astkernbuche** verwendet und zusätzlich mit einer **ausdrucksstarken Sandstrahlung** versehen. In Verbindung mit dem Streiflicht aus der LED-Lichtschiene entsteht ein dekoratives Tiefenspiel aus Holz und Licht.

Metall

Ebenso wie bei den Holzwerkstoffen, bedienen wir uns auch bei den Metallen nur bei den hochwertigsten Ausführungen. Ob der Akzent am Stuhl, die Rahmen der Vitrinenausschnitte oder die Ganzmetallbeschläge – alles ist hochwertig verarbeitet und steht für maximale Lebensdauer.

ALLGEMEINE INFORMATIONEN

Massivholz

Als eine der führenden deutschen Möbelmarken stehen wir in der Verantwortung die Natur für kommende Generationen zu schützen. Deshalb werden unsere Massivhölzer ausschließlich aus nachhaltiger Forstwirtschaft gewonnen. Das bedeutet: Es darf maximal nur soviel Holz gefällt werden, wie nachwächst. Wichtig ist ebenfalls, dass der richtige Wechsel von jungen und alten Bäumen den Wald gesund und vital hält.

Auch bei der Verarbeitung hat der Umweltschutz für uns oberste Priorität. Alle Oberflächen sind schadstofffrei und entsprechen der europäischen DIN-Norm 71, die die Unbedenklichkeit und Sicherheit von Kinderspielzeug definiert. Zudem sind fast alle Oberflächen farbneutral, so dass dem Massivholz der Handelsklasse 1A nichts von seiner ursprünglichen Schönheit verloren geht. Vielmehr unterstreicht es die Natürlichkeit und Wärme Ihres neuen Traummöbels. Da jeder geerntete Baum in Wuchs und Struktur einmalig ist, erhalten Sie echte Unikate aus der Natur. Kein Möbelstück gleicht dem anderen, jedes ist in seiner Schönheit einmalig. Auch nach seiner Verarbeitung lebt dieser faszinierende Naturwerkstoff weiter. Trotz der massivholzgerechten Verarbeitung sind ein Maß an Ausdehnung und Zusammenziehen sowie gewisse Maßtoleranzen bei den vollmassiven Bauteilen nicht zu vermeiden. Wir verstehen dies als Echtheitszertifikat der Natur.

Raumklima

Holz ist ein natürlicher Werkstoff, der ständig Feuchtigkeit, je nach Feuchtigkeitsgehalt der Raumluft, aufnimmt und wieder abgibt. **Ein ideales Raumklima für Mensch und Möbel besteht bei 19 – 23 °C sowie bei 45 – 55 % Luftfeuchtigkeit. Damit sich nichts verzieht oder Risse entstehen, sollte massives Holz möglichst geringen Raumlufschwankungen ausgesetzt werden.** Besonders bei Neubauten ist auf die richtige Luftfeuchtigkeit zu achten und diese ggf. durch entsprechende Lüftung zu senken.

Wichtig: Aufgrund von Wachstum und Schwund bei Massivholzplatten, durch raumklimatische Bedingungen, kann die Tischplattenbreite zur Gestellbreite sowie zur Einlegeplatte um einige Millimeter variieren.

Gute Pflege

Um die natürliche Schönheit Ihrer neuen Holzflächen über Jahre zu erhalten, so dass der warme, seidige Glanz nicht verloren geht und damit Wasser- oder sonstige Flecken keine Schäden anrichten, sollten alle Oberflächen regelmäßig gereinigt werden. Vermeiden Sie den Einsatz von scharfen Putz- und Reinigungsmitteln – benutzen Sie ein normales Staubtuch oder ein ganz leicht feuchtes Tuch zum Reinigen. Um langes Einwirken zu vermeiden, sollten sämtliche Verunreinigungen, besonders Flüssigkeiten, umgehend entfernt werden.

Design

In unserer Kollektion gibt es Programmentwicklungen, die sowohl in Zusammenarbeit mit externen Designern, als auch Entwicklungen welche in unserem **S-KULTUR** Team entstehen. Das Ur-Design der Modellreihe **SALERAS** basiert auf unserem Erfolgsmodell **SOLEO**, welches wir über Jahre hinweg kontinuierlich nach Kundenwünschen weiterentwickelt haben.

Effektvolle LED-Beleuchtung

Durch die hohe Energieeffizienz unserer LED-Beleuchtung wird der Stromverbrauch und der CO₂-Ausstoß enorm gesenkt. Zudem besticht die LED-Beleuchtung durch einen hohen Wirkungsgrad und eine außergewöhnlich lange Lebensdauer. **Optional können die Vitrinenausschnitte mit einer LED-Lichtschiene ausgestattet werden und überzeugen mit einem indirekten, behaglichem Lichteffect.** Die Beleuchtung wird mit einer ausreichenden Anzahl an Trafos, inklusive einem Schalter, geliefert. Diesbezüglich sollte dem Auftrag unbedingt eine Planungsskizze hinzugefügt werden. Optional kann die Beleuchtung per Funkdimmer gesteuert werden. Hier bitte je Trafo einen Funkdimmer bestellen.

Einfachste Planung

Um Ihnen den Bestellvorgang so einfach wie möglich zu gestalten, haben wir unter jeder Type sämtliches Zubehör wie die LED-Beleuchtung etc. aufgeführt.

Montagehinweis / Belastung

Das von der **S-KULTUR** mitgelieferte Befestigungsmaterial ist ausschließlich für die Befestigung von Bauteilen an Beton und / oder festem Mauerwerk geeignet. Die Wandbeschaffenheit ist bei Auftragerfassung zu hinterfragen und spätestens vor der Montage unbedingt zu prüfen. Bei abweichender Beschaffenheit (z. B. Gipskarton oder Leichtbauwände) ist eine andere, der Belastung angemessene Befestigung, bauseits vorzunehmen.

- Max. Belastung von Holz- und Glas-E-Böden (bis 70 cm Breite) sowie Schubladen und Auszügen: 20 kg
- Max. Belastung von Holz- und Glas-E-Böden (ab 71 cm Breite) sowie Schubladen und Auszügen: 15 kg

Auslieferungshinweis

Alle Elemente, mit Ausnahme der Esstische, sind komplett vormontiert – nicht zerlegbar! Falls Korpusse zerlegbar sein müssen, bitte Bestell-Nr. Z069 angeben (auf Anfrage).

Gerne Sonderanfertigungen

Qualität – das heißt für uns auch Service in Perfektion. Darum müssen Sie nicht "von der Stange" kaufen und somit faule Kompromisse eingehen. Besondere Maße – kein Problem. Wir finden immer eine Lösung, die Ihren Wünschen entspricht, denn Sonder- bzw. Einzelanfertigungen sind jederzeit möglich. Damit Sie sofort sehen, auf was Sie sich freuen können, entwickelt unser Skizzenservice gemeinsam mit Ihrem Einrichtungshaus eine aussagekräftige Zeichnung. Service ist unsere Spezialität – von Sonderanfertigungen über ständige Erreichbarkeit während der Öffnungszeiten im Handel bis zur perfekten Unterstützung bei der Planung. (Bauartbedingt sind Sondermaße bei Korpusmöbeln und festen Esstischen deutlich einfacher umzusetzen als bei Stühlen oder Auszugs-Esstischen. Daher gibt es bei genau diesen nicht ganz viele Möglichkeiten für Sonderwünsche.)

Pflege und Reinigung von Bezugsmaterialien

Direkte Licht- und Sonneneinstrahlungen meiden! Das Abfärben von nicht farbechten Kleidungsstücken (z. B. Jeans) auf das Möbel, sowie Gebrauchsverschmutzungen stellen generell keinen Reklamationsgrund dar. Wie alle Textilien des täglichen Gebrauchs bedürfen auch Möbelbezugsstoffe einer regelmäßigen Pflege. Die richtige Pflege und Reinigung erhält den Gebrauchswert ihrer Holzstühle.

Tipp: Die richtigen Pflegemittel sind im Fachhandel erhältlich. Gesunde Wohnraumhygiene durch ausreichenden Luftwechsel hilft, elektrostatische Aufladung zu vermeiden. Bitte denken Sie daran: Ausgenommen von der gesetzlichen Gewährleistung sind Schäden, die auf mangelnde oder falscher Pflege zurückzuführen sind.

STUHL

Massiver Holzstuhl mit massivem Holzrücken und Polstersitz.

Breite 48,0 cm
Höhe 91,0 cm
Tiefe 57,0 cm

Sitzhöhe 48,5 cm
Sitztiefe 50,0 cm



PG 1

PG 3

Best.-Nr.

590

590

Kernbuche

€

Unterbau mit Komfortgurten

Best.-Nr.

590KG

Aufpreis Sitzvariante

€

BEZUGSMATERIALIEN | INFORMATIONEN

PG	Artikel	Zusammensetzung	Scheuerbeständigkeit	Farbabrieb	Lichtechtheit	Pillingverhalten
1	Brooks	100 % Polyester	56.000 Touren	4/5	> 6	4
1	Toronto	80 % Polyester 20 % Cotton	65.000 Touren	5	> 5	4/5
1	Everlast	100 % Polyester	93.000 Touren	4/5	4	4/5
1	Sky (Kunstleder)	70 % Polyester 30 % Cotton	100.000 Touren	5	> 5	–
3	Alexia (Leder)	pigmentiertes, geprägtes Leder 1,2 – 1,4 mm stark	Longlife Ausrüstung	4	4	–

Scheuerbeständigkeit

Genormte Prüfung auf das Verschleißverhalten der Benutzungsseite des Stoffes (Deutscher Standard). (Mindestanforderung der Möbelindustrie: 8.000 Scheuertouren.)

Lichtechtheit

Genormte Prüfung auf die Farbveränderung oder das Verblässen der Farben bei Lichteinwirkung. Bewertung von 1 – 8 (Note 8: hohe Lichtechtheit, Note 1: niedrige Lichtechtheit).

Pillingverhalten

Genormte Prüfung auf das Verhalten eines Stoffes, Bildung kleiner Faserknötchen auf der Warenoberseite bei Reib- und Scheuerbeanspruchung (Note 5: keine Pillingbildung / Note 4: pillarm / Note 3: befriedigend / Note 2: starke Pillingbildung / Note 1: sehr starke Pillingbildung)

Wichtige Erläuterungen und Hinweise!

Farbabweichungen sind bei Möbelstoffen nicht zu vermeiden. Deshalb bitten wir Sie um Verständnis, dass wir für die Farbgleichheit nachbestellter Teile keine Garantie übernehmen können.

ESSTISCH

Vollmassiver Esstisch mit vier Füßen und optischer Verzinkung.

Höhe 77,0 cm
Tischplattenstärke 3,0 cm

Lichte Maße
Tischlänge abzgl. 28,0 cm
Tischbreite 83,0 cm
Höhe bis Zarge 66,5 cm



Maße und Ausführungen	L 160 cm (220 cm)	L 180 cm (240 cm)	L 200 cm (260 cm)
	B 95 cm	B 95 cm	B 95 cm
Best.-Nr.	42603	42604	42605
Kernbuche €			

Serienmäßige Tischverlängerung

Der Esstisch ist serienmäßig, durch eine unter der verschiebbaren Tischplatte gelagerten Einlegeplatte, um 60 cm verlängerbar.



COUCHTISCH

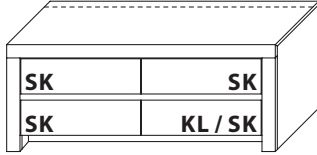
Vollmassiver Couchtisch mit Glasplatte und Ablage.



B 120,0 cm x H 48,0 cm x T 70,0 cm

TYPE 9522	Kernbuche	€

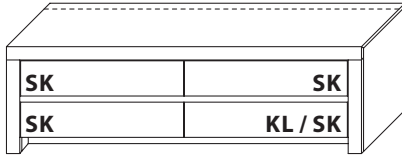
LOWBOARDE



B 131,2 cm x H 52,2 cm x T 51,7 cm

Innenmaß hinter Klappe: je B 56,8 cm x H 12,9 cm x T 37,5 cm

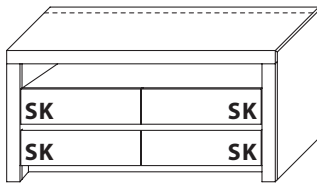
TYPE 1355 (Medienklappe unten re.)		
TYPE 1350 (Schubkästen unten re.)		
	Kernbuche	€
zusätzliche Medienklappe (nur bei unteren Schubkästen möglich)	Art.-Nr. Z164	€
IR-Repeater Einbau rechts im Sockel	Art.-Nr. 8302	€
Kabelmanagement mit Revisionsblende	Art.-Nr. 6092	€
Netzschalter für vier Geräte		
Schalter links	Art.-Nr. 8013	€
Schalter rechts	Art.-Nr. 8014	€
Vollauszug	Art.-Nr. Z089	je €



B 173,4 cm x H 52,2 cm x T 51,7 cm

Innenmaß hinter Klappe: je B 78,9 cm x H 12,9 cm x T 37,5 cm

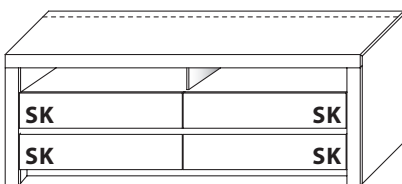
TYPE 1755 (Medienklappe unten re.)		
TYPE 1750 (Schubkästen unten re.)		
	Kernbuche	€
zusätzliche Medienklappe (nur bei unteren Schubkästen möglich)	Art.-Nr. Z164	€
IR-Repeater Einbau rechts im Sockel	Art.-Nr. 8302	€
Kabelmanagement mit Revisionsblende	Art.-Nr. 6092	€
Netzschalter für vier Geräte		
Schalter links	Art.-Nr. 8013	€
Schalter rechts	Art.-Nr. 8014	€
Vollauszug	Art.-Nr. Z089	je €



B 131,2 cm x H 64,1 cm x T 51,7 cm

Gerätefach: B 118,2 cm x H 12,3 cm x T 37,5 cm

TYPE 1351		
	Kernbuche	€
zusätzliche Medienklappe (nur bei unteren Schubkästen möglich)	Art.-Nr. Z164	je €
IR-Repeater Einbau rechts im Sockel	Art.-Nr. 8302	€
Kabelmanagement mit Revisionsblende	Art.-Nr. 6092	€
Netzschalter für vier Geräte		
Schalter links	Art.-Nr. 8013	€
Schalter rechts	Art.-Nr. 8014	€
Vollauszug	Art.-Nr. Z089	je €

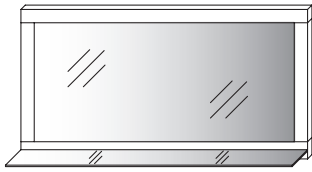


B 173,4 cm x H 64,1 cm x T 51,7 cm

Gerätefach: je B 79,7 cm x H 12,3 cm x T 37,5 cm

TYPE 1751		
	Kernbuche	€
zusätzliche Medienklappe (nur bei unteren Schubkästen möglich)	Art.-Nr. Z164	je €
IR-Repeater Einbau rechts im Sockel	Art.-Nr. 8302	€
Kabelmanagement mit Revisionsblende	Art.-Nr. 6092	€
Netzschalter für vier Geräte		
Schalter links	Art.-Nr. 8013	€
Schalter rechts	Art.-Nr. 8014	€
Vollauszug	Art.-Nr. Z089	je €

SPIEGEL



B 140,0 cm x H 70,0 cm x T 13,0 cm

TYPE 2153	Kernbuche	€
LED-Beleuchtungs-Set 3,0 W inkl. Trafo und Schalter	Art.-Nr. 9215	€
Funkdimmer anstatt Schalter	Art.-Nr. 8212	€

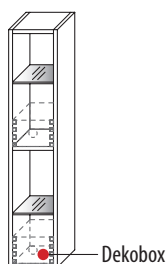
WANDBORDE



H 14,9 cm x T 23,2 cm
Glasboden T 19,6 cm

TYPE 0130 (B 131,2 cm)	Kernbuche	€
LED-Beleuchtungs-Set 4,8 W inkl. Trafo und Schalter	Art.-Nr. 9132	€
Funkdimmer anstatt Schalter	Art.-Nr. 8212	€
TYPE 0150 (B 152,3 cm)	Kernbuche	€
LED-Beleuchtungs-Set 5,5 W inkl. Trafo und Schalter	Art.-Nr. 9152	€
Funkdimmer anstatt Schalter	Art.-Nr. 8212	€
TYPE 0170 (B 173,4 cm)	Kernbuche	€
LED-Beleuchtungs-Set 6,3 W inkl. Trafo und Schalter	Art.-Nr. 9172	€
Funkdimmer anstatt Schalter	Art.-Nr. 8212	€
TYPE 0210 (B 211,2 cm)	Kernbuche	€
LED-Beleuchtungs-Set 10,8 W inkl. Trafo und Schalter	Art.-Nr. 9212	€
Funkdimmer anstatt Schalter	Art.-Nr. 8212	€

HÄNGEREGAL




Dekobox

B 23,8 cm x H 116,0 cm x T 25,0 cm

TYPE 3332	Kernbuche	€
LED-Beleuchtungs-Set 4,0 W inkl. Trafo und Schalter	Art.-Nr. 9323	€
Funkdimmer anstatt Schalter	Art.-Nr. 8212	€
Dekobox	Art.-Nr. 0920	je €

SIDEBARDE



B 72,3 cm x H 98,6 cm x T 42,1 cm

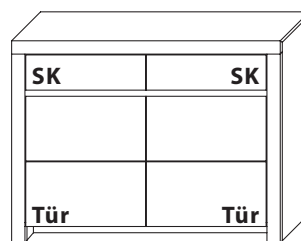
1 Boden / 2 Fächer

TYPE 2763 (Türanschlag links)

TYPE 2764 (Türanschlag rechts)

Kernbuche €

	Art.-Nr.	€
Vollauszug	Z089	€
Schubkasteneinsatz	0601	€
USB-Ladesteckdose für Schubkasten	8502	€
Zusatz E-Boden (hinter Holztür)	0648	je €



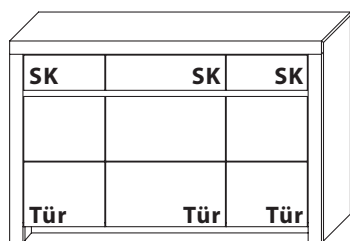
B 131,2 cm x H 98,6 cm x T 42,1 cm

2 Böden / 4 Fächer

TYPE 2350

Kernbuche €

	Art.-Nr.	je €
Vollauszug	Z089	je €
Schubkasteneinsatz	0601	je €
USB-Ladesteckdose für Schubkasten	8502	je €
Zusatz E-Boden (hinter Holztüren)	0647	je €



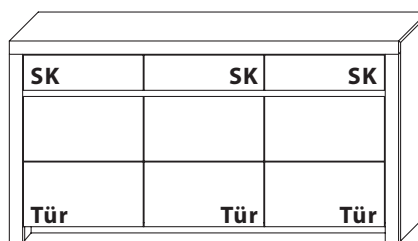
B 152,3 cm x H 98,6 cm x T 42,1 cm

3 Böden / 6 Fächer

TYPE 2550

Kernbuche €

	Art.-Nr.	je €
Vollauszug	Z089	je €
Schubkasteneinsatz (links o. rechts)	0401	je €
Schubkasteneinsatz (mittig)	0601	€
USB-Ladesteckdose für Schubkasten	8502	je €
Zusatz E-Boden (hinter Holztüren, links o. rechts)	0447	je €
Zusatz E-Boden (hinter Holztüren, mittig)	0646	je €



B 190,1 cm x H 98,6 cm x T 42,1 cm

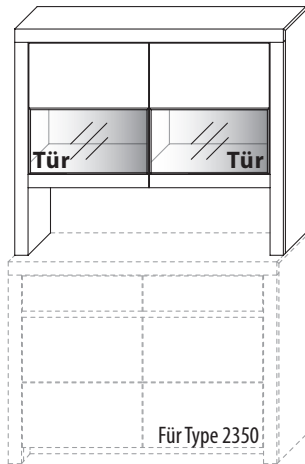
3 Böden / 6 Fächer

TYPE 2950

Kernbuche €

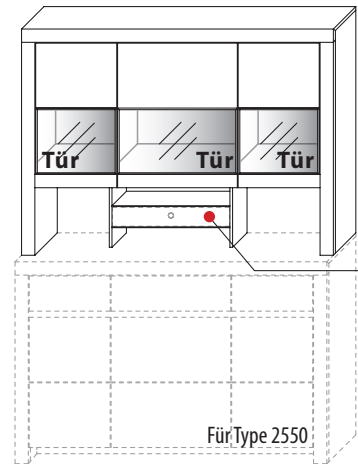
	Art.-Nr.	je €
Vollauszug	Z089	je €
Schubkasteneinsatz	0601	je €
USB-Ladesteckdose für Schubkasten	8502	je €
Zusatz E-Boden (hinter Holztüren, links o. rechts)	0647	je €
Zusatz E-Boden (hinter Holztüren, mittig)	0646	je €

SIDEBORDAUFSÄTZE



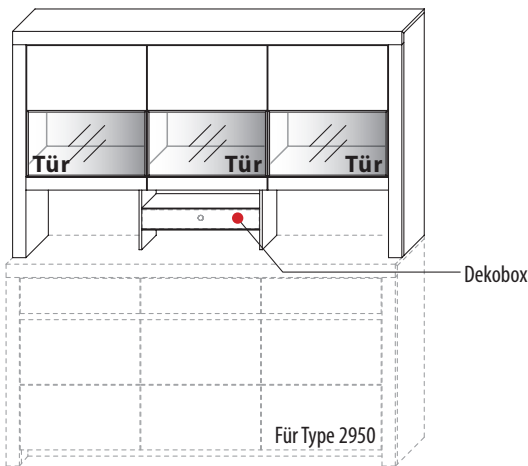
B 131,2 cm x H 110,0 cm x T 36,1 cm
2 Böden / 4 Fächer

TYPE 3320	Kernbuche	€
Sandgestrahlter, massiver Rückwand-Akzent mit LED-Beleuchtung 13,6 W inkl. Trafo und Schalter	Art.-Nr. 332SB	€
LED-Rückwand-Beleuchtung 8,4 W inkl. Trafo und Schalter (ohne Rückwand-Akzent)	Art.-Nr. 9332	€
Funkdimmer anstatt Schalter	Art.-Nr. 8212	€



B 152,3 cm x H 110,0 cm x T 36,1 cm
3 Böden / 6 Fächer

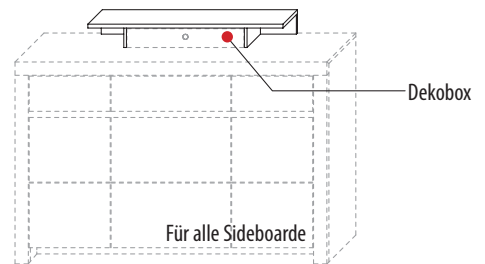
TYPE 3520	Kernbuche	€
Sandgestrahlter, massiver Rückwand-Akzent mit LED-Beleuchtung 16,3 W inkl. Trafo und Schalter	Art.-Nr. 352SB	€
LED-Rückwand-Beleuchtung 10,0 W inkl. Trafo und Schalter (ohne Rückwand-Akzent)	Art.-Nr. 9352	€
Funkdimmer anstatt Schalter	Art.-Nr. 8212	€
Dekobox	Art.-Nr. 1057	je €



B 190,1 cm x H 110,0 cm x T 36,1 cm
3 Böden / 6 Fächer

TYPE 3920	Kernbuche	€
Sandgestrahlter, massiver Rückwand-Akzent mit LED-Beleuchtung 19,9 W inkl. Trafo und Schalter	Art.-Nr. 392SB	€
LED-Rückwand-Beleuchtung 12,6 W inkl. Trafo und Schalter (ohne Rückwand-Akzent)	Art.-Nr. 9392	€
Funkdimmer anstatt Schalter	Art.-Nr. 8212	€
Dekobox	Art.-Nr. 1057	je €

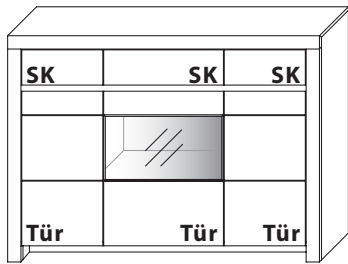
DEKOAUFSATZ



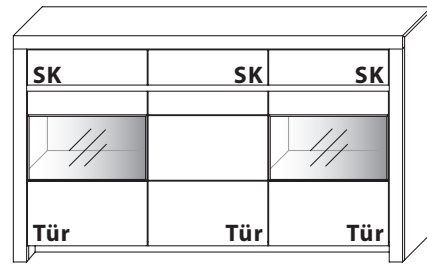
B 95,3 cm x H 11,4 cm x T 25,2 cm

TYPE 1020	Kernbuche	€
Dekobox	Art.-Nr. 1057	€

HIGHBOARDE



B 152,3 cm x H 110,5 cm x T 42,1 cm
3 Böden / 6 Fächer



B 190,1 cm x H 110,5 cm x T 42,1 cm
3 Böden / 6 Fächer

TYPE 3540

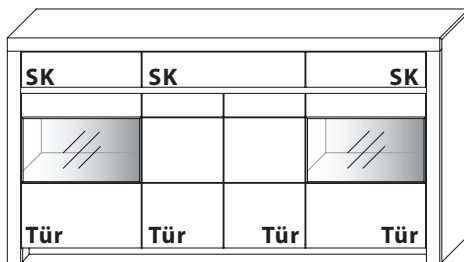
Kernbuche €

Vollauszug	Art.-Nr. Z089	je €
Schubkasteneinsatz (links o. rechts)	Art.-Nr. 0401	je €
Schubkasteneinsatz (mittig)	Art.-Nr. 0601	€
USB-Ladesteckdose für Schubkasten	Art.-Nr. 8502	je €
Zusatz E-Boden (hinter Holztüren, links o. rechts)	Art.-Nr. 0447	je €
Sandgestrahler, massiver Rückwand-Akzent mit LED-Beleuchtung 6,3 W inkl. Trafo und Schalter	Art.-Nr. 354SB	€
LED-Rückwand-Beleuchtung 4,2 W inkl. Trafo und Schalter (ohne Rückwand-Akzent)	Art.-Nr. 9354	€
Funkdimmer anstatt Schalter	Art.-Nr. 8212	€

TYPE 3940

Kernbuche €

Vollauszug	Art.-Nr. Z089	je €
Schubkasteneinsatz	Art.-Nr. 0601	je €
USB-Ladesteckdose für Schubkasten	Art.-Nr. 8502	je €
Zusatz E-Boden (hinter Holztüren, mittig)	Art.-Nr. 0646	je €
Sandgestrahler, massiver Rückwand-Akzent mit LED-Beleuchtung 13,6 W inkl. Trafo und Schalter	Art.-Nr. 394SB	€
LED-Rückwand-Beleuchtung 8,4 W inkl. Trafo und Schalter (ohne Rückwand-Akzent)	Art.-Nr. 9394	€
Funkdimmer anstatt Schalter	Art.-Nr. 8212	€



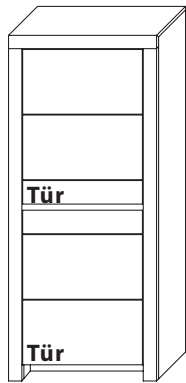
B 211,2 cm x H 110,5 cm x T 42,1 cm
3 Böden / 6 Fächer

TYPE 3140

Kernbuche €

Vollauszug	Art.-Nr. Z089	je €
Schubkasteneinsatz (links o. rechts)	Art.-Nr. 0601	je €
Schubkasteneinsatz (mittig)	Art.-Nr. 0801	€
USB-Ladesteckdose für Schubkasten	Art.-Nr. 8502	je €
Zusatz E-Boden (hinter Holztür)	Art.-Nr. 0846	je €
Sandgestrahler, massiver Rückwand-Akzent mit LED-Beleuchtung 13,6 W inkl. Trafo und Schalter	Art.-Nr. 314SB	€
LED-Rückwand-Beleuchtung 8,4 W inkl. Trafo und Schalter (ohne Rückwand-Akzent)	Art.-Nr. 9314	€
Funkdimmer anstatt Schalter	Art.-Nr. 8212	€

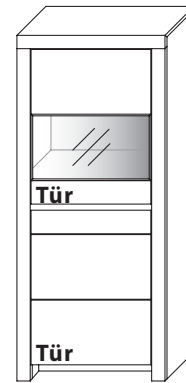
ZEILENSCHRÄNKE



B 72,3 cm x H 168,8 cm x T 42,1 cm
3 Böden / 4 Fächer

TYPE 4753 (Türanschlag links)
TYPE 4754 (Türanschlag rechts) **Kernbuche** €

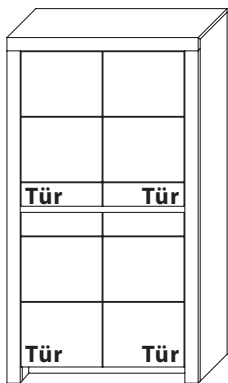
Zusatz E-Boden (hinter Holztüren)	Art.-Nr. 0648	je €
Innenschubkasten	Art.-Nr. 0612	je €



B 72,3 cm x H 168,8 cm x T 42,1 cm
3 Böden / 4 Fächer

TYPE 4713 (Türanschlag links)
TYPE 4714 (Türanschlag rechts) **Kernbuche** €

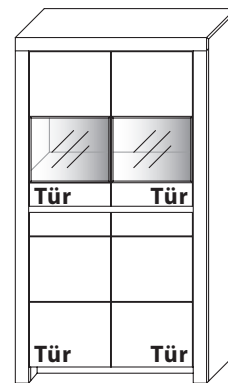
Zusatz E-Boden (hinter Holztüren)	Art.-Nr. 0648	je €
Sandgestrahlter, massiver Rückwand-Akzent mit LED-Beleuchtung 7,5 W inkl. Trafo und Schalter	Art.-Nr. 4715B	€
LED-Rückwand-Beleuchtung 4,5 W inkl. Trafo und Schalter (ohne Rückwand-Akzent)	Art.-Nr. 9471	€
Funkdimmer anstatt Schalter	Art.-Nr. 8212	€
Innenschubkasten	Art.-Nr. 0612	je €



B 93,4 cm x H 168,8 cm x T 42,1 cm
3 Böden / 4 Fächer

TYPE 4950 **Kernbuche** €

Zusatz E-Boden (hinter Holztüren)	Art.-Nr. 0848	je €
Innenschubkasten	Art.-Nr. 0812	je €

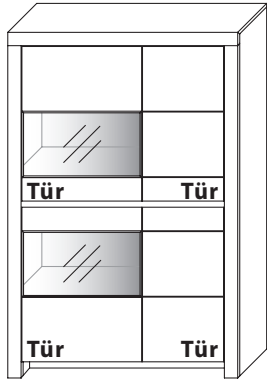


B 93,4 cm x H 168,8 cm x T 42,1 cm
3 Böden / 4 Fächer

TYPE 4940 **Kernbuche** €

Zusatz E-Boden (hinter Holztüren)	Art.-Nr. 0848	je €
Sandgestrahlter, massiver Rückwand-Akzent mit LED-Beleuchtung 10,0 W inkl. Trafo und Schalter	Art.-Nr. 4945B	€
LED-Rückwand-Beleuchtung 6,0 W inkl. Trafo und Schalter (ohne Rückwand-Akzent)	Art.-Nr. 9494	€
Funkdimmer anstatt Schalter	Art.-Nr. 8212	€
Innenschubkasten	Art.-Nr. 0812	je €

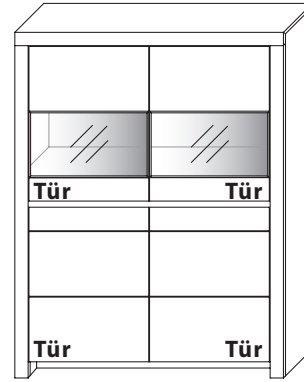
ZEILENSCHRÄNKE



B 112,3 cm x H 168,8 cm x T 42,1 cm
6 Böden / 8 Fächer

TYPE 4103 (Türanschlag links)
TYPE 4104 (Türanschlag rechts) **Kernbuche** €

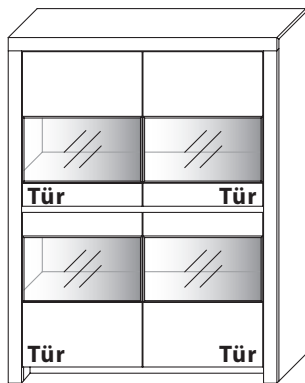
Zusatz E-Boden (hinter Holztüren)	Art.-Nr. 0447	je €
Sandgestrahlter, massiver Rückwand-Akzent mit LED-Beleuchtung 13,6 W inkl. Trafo und Schalter	Art.-Nr. 410SB	€
LED-Rückwand-Beleuchtung 8,4 W inkl. Trafo und Schalter (ohne Rückwand-Akzent)	Art.-Nr. 9410	€
Funkdimmer anstatt Schalter	Art.-Nr. 8212	€
Innenschubkasten (breites Fach)	Art.-Nr. 0611	je €



B 131,2 cm x H 168,8 cm x T 42,1 cm
6 Böden / 8 Fächer

TYPE 4340 **Kernbuche** €

Zusatz E-Boden (hinter Holztüren)	Art.-Nr. 0647	je €
Sandgestrahlter, massiver Rückwand-Akzent mit LED-Beleuchtung 13,6 W inkl. Trafo und Schalter	Art.-Nr. 434SB	€
LED-Rückwand-Beleuchtung 8,4 W inkl. Trafo und Schalter (ohne Rückwand-Akzent)	Art.-Nr. 9434	€
Funkdimmer anstatt Schalter	Art.-Nr. 8212	€
Innenschubkasten	Art.-Nr. 0611	je €

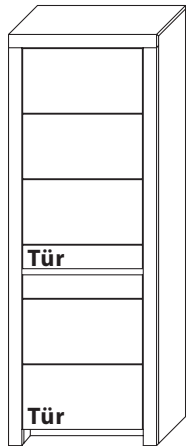


B 131,2 cm x H 168,8 cm x T 42,1 cm
6 Böden / 8 Fächer

TYPE 4342 **Kernbuche** €

Zusatz E-Boden (hinter Holztüren)	Art.-Nr. 0647	je €
Sandgestrahlter, massiver Rückwand-Akzent mit LED-Beleuchtung 27,2 W inkl. Trafo und Schalter	Art.-Nr. 432SB	€
LED-Rückwand-Beleuchtung 16,8 W inkl. Trafo und Schalter (ohne Rückwand-Akzent)	Art.-Nr. 9438	€
Funkdimmer anstatt Schalter	Art.-Nr. 8212	€
Innenschubkasten	Art.-Nr. 0611	je €

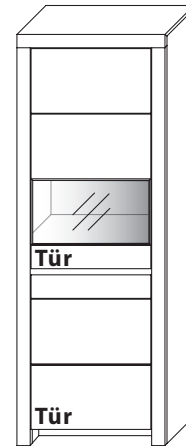
ZEILENSCHRÄNKE | VITRINEN



B 72,3 cm x H 200,8 cm x T 42,1 cm
4 Böden / 5 Fächer

TYPE 5753 (Türanschlag links)
TYPE 5754 (Türanschlag rechts) **Kernbuche** €

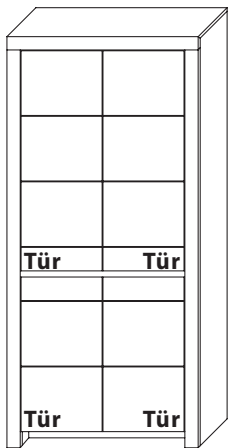
Zusatz E-Boden (hinter Holztür)	Art.-Nr. 0648	je €
Innenschubkasten	Art.-Nr. 0612	je €



B 72,3 cm x H 200,8 cm x T 42,1 cm
4 Böden / 5 Fächer

TYPE 5723 (Türanschlag links)
TYPE 5724 (Türanschlag rechts) **Kernbuche** €

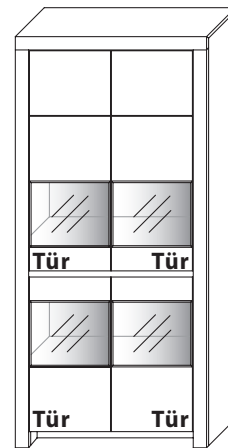
Zusatz E-Boden (hinter Holztüren)	Art.-Nr. 0648	je €
Sandgestrahlter, massiver Rückwand-Akzent mit LED-Beleuchtung 7,5 W inkl. Trafo und Schalter	Art.-Nr. 572SB	€
LED-Rückwand-Beleuchtung 4,5 W inkl. Trafo und Schalter (ohne Rückwand-Akzent)	Art.-Nr. 9471	€
Funkdimmer anstatt Schalter	Art.-Nr. 8212	€
Innenschubkasten	Art.-Nr. 0612	je €



B 93,4 cm x H 200,8 cm x T 42,1 cm
4 Böden / 5 Fächer

TYPE 5950 **Kernbuche** €

Zusatz E-Boden (hinter Holztüren)	Art.-Nr. 0848	je €
Innenschubkasten	Art.-Nr. 0812	je €

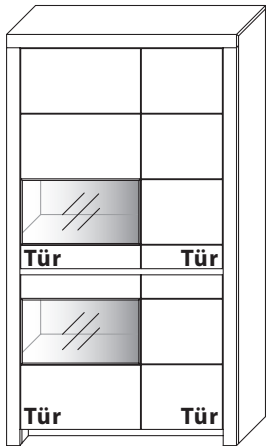


B 93,4 cm x H 200,8 cm x T 42,1 cm
4 Böden / 5 Fächer

TYPE 5942 **Kernbuche** €

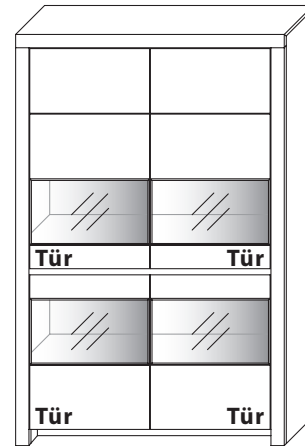
Zusatz E-Boden (hinter Holztüren)	Art.-Nr. 0848	je €
Sandgestrahlter, massiver Rückwand-Akzent mit LED-Beleuchtung 20,0 W inkl. Trafo und Schalter	Art.-Nr. 594SB	€
LED-Rückwand-Beleuchtung 11,6 W inkl. Trafo und Schalter (ohne Rückwand-Akzent)	Art.-Nr. 9498	€
Funkdimmer anstatt Schalter	Art.-Nr. 8212	€
Innenschubkasten	Art.-Nr. 0812	je €

ZEILENSCHRÄNKE | VITRINEN



B 112,3 cm x H 200,8 cm x T 42,1 cm
8 Böden / 10 Fächer

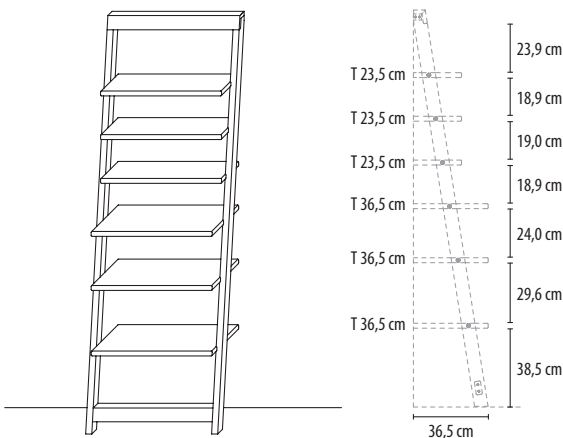
TYPE 5113 (Glastür links)	TYPE 5114 (Glastür rechts)	Kernbuche	€
Zusatz E-Boden (hinter schmalen Holztüren)	Art.-Nr. 0447	je €	
Zusatz E-Boden (hinter breiten Holztüren)	Art.-Nr. 0647	je €	
Sandgestrahlter, massiver Rückwand-Akzent mit LED-Beleuchtung 13,6 W inkl. Trafo und Schalter	Art.-Nr. 5115B	€	
LED-Rückwand-Beleuchtung 8,4 W inkl. Trafo und Schalter (ohne Rückwand-Akzent)	Art.-Nr. 9410	€	
Funkdimmer anstatt Schalter	Art.-Nr. 8212	€	
Innenschubkasten (breites Fach)	Art.-Nr. 0611	je €	



B 131,2 cm x H 200,8 cm x T 42,1 cm
8 Böden / 10 Fächer

TYPE 5342	Kernbuche	€
Zusatz E-Boden (hinter Holztüren)	Art.-Nr. 0647	je €
Sandgestrahlter, massiver Rückwand-Akzent mit LED-Beleuchtung 27,2 W inkl. Trafo und Schalter	Art.-Nr. 5325B	€
LED-Rückwand-Beleuchtung 16,8 W inkl. Trafo und Schalter (ohne Rückwand-Akzent)	Art.-Nr. 9438	€
Funkdimmer anstatt Schalter	Art.-Nr. 8212	€
Innenschubkasten	Art.-Nr. 0611	€

STANDREGAL



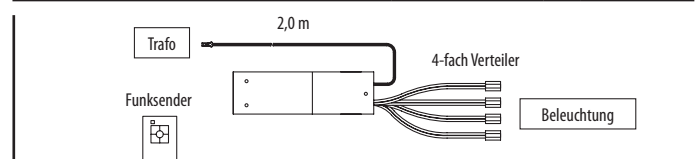
B 64,5 cm x H 193,9 cm x T 23,5 – 36,5 cm

TYPE 6732	Kernbuche	€

FUNKDIMMER



Funkdimmer (zur Lichtstärkenregulierung)		
max. 30,0 W	Art.-Nr. 8212	€
max. 60,0 W	Art.-Nr. 8213	€

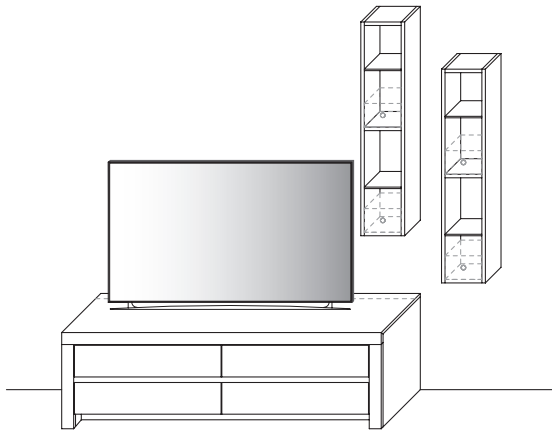


4-Kanal Funkdimmer
Funkempfänger inkl. Funkdimmer zur Einzelschaltung der Beleuchtung für bis zu 4 Beleuchtungs-Sets.

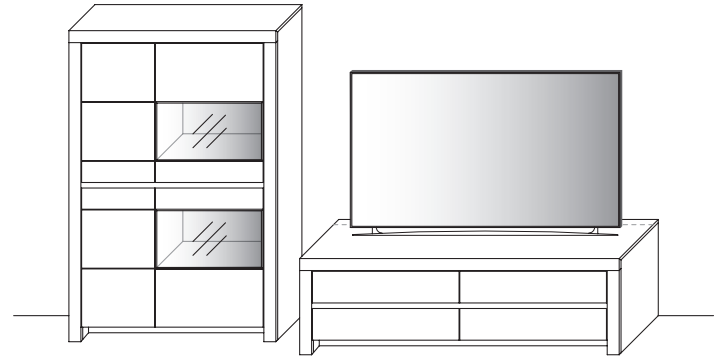
TYPE 8242 (max. 60,0 W)	€

PLANUNGSIDEEN

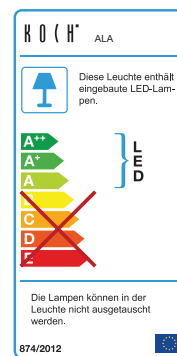
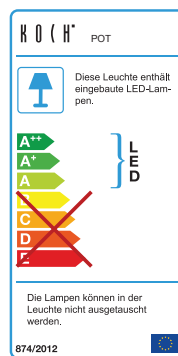
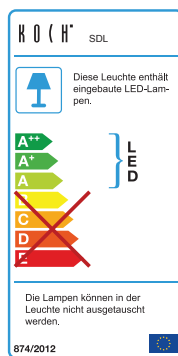
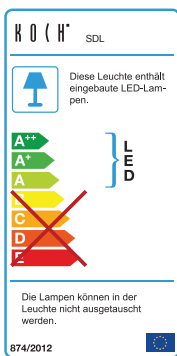
Art.-Nr. **1755**
 Art.-Nr. **3332** (2 x)
 (B 217,2 cm)



Art.-Nr. **4104**
 Art.-Nr. **1755**
 (B 305,7 cm)



ENERGIEEFFIZIENZKLASSEN



LED-Rückwand-Beleuchtung:

Art.-Nr.	Leistung	Energieeffizienzklasse
9314	8,4 W	A+
9332	8,4 W	A+
9352	10,0 W	A+
9354	4,2 W	A+
9392	12,6 W	A+
9394	8,4 W	A+
9410	8,4 W	A+
9434	8,4 W	A+
9438	16,8 W	A+
9471	4,5 W	A+
9494	6,0 W	A+
9498	11,6 W	A+

LED-Rückwand-Beleuchtung:

Art.-Nr.	Leistung	Energieeffizienzklasse
3145B	13,6 W	A+ (SDL)
3325B	13,6 W	A+ (SDL)
3525B	16,3 W	A+ (SDL)
3545B	6,3 W	A+ (SDL)
3925B	19,9 W	A+ (SDL)
3945B	13,6 W	A+ (SDL)
4105B	13,6 W	A+ (SDL)
4325B	27,2 W	A+ (SDL)
4345B	13,6 W	A+ (SDL)
4715B	7,5 W	A+ (SDL)
4945B	10,0 W	A+ (SDL)
5115B	13,6 W	A+ (SDL)
5325B	27,2 W	A+ (SDL)
5725B	7,5 W	A+ (SDL)
5945B	20,0 W	A+ (SDL)
9323	4,0 W	A+ (POT)

LED-Wandbord-Beleuchtung:

Art.-Nr.	Leistung	Energieeffizienzklasse
9132	4,8 W	A+
9152	5,5 W	A+
9172	6,3 W	A+
9212	10,8 W	A+
9215	3,0 W	A+



S-KULTUR®
by WÖSTMANN

WS WÖSTMANN S-KULTUR GMBH & CO. KG

Kolbeplatz 10

D-33330 Gütersloh

Fon +49 (0) 5241 5044-0

Fax +49 (0) 5241 5044-366

info@s-kultur.org

www.s-kultur.org

In Ihren Verkaufszeiten bietet Ihnen unser Team jede Unterstützung.
werktags 8.00 bis 19.00 Uhr | **samstags** 10.00 bis 17.00 Uhr